

2023

التقرير السنوي



لأجيالنا القادمة



الشركة العالمية المتحدة للتأمين م.ع.م
شركة مساهمة عامة محدودة

التقرير السنوي الرابع عشر



قائمة المحتويات

6	لمحة عامة عن الشركة
9	كلمة رئيس مجلس الإدارة
11	مجلس الإدارة
21	أعضاء الإدارة التنفيذية
23	تقرير مجلس الإدارة
27	الهيكل التنظيمي للشركة
32	المساهمين
39	المؤشرات المالية للشركة
45	البيانات المالية للشركة
120	فروع ومكاتب الشركة

الإدارة العليا

للشركة العالمية المتحدة للتأمين
وشركاتها التابعة



السيد / جمال الحمود براهيم
رئيس مجلس الإدارة والرئيس التنفيذي



السيد / محمود سحويل
مساعد الرئيس التنفيذي



السيد / تحسين براهيم
نائب الرئيس التنفيذي

الشركة العالمية المتحدة للتأمين

لمحة عامة

الشركة العالمية المتحدة للتأمين

شركة مساهمة عامة فلسطينية أسسها مجموعة من رجال الأعمال الفلسطينيين من ذوي الخبرات العريقة في صناعة التأمين والمجالات الاقتصادية والتجارية الأخرى. يمتد نشاط الشركة اليوم على خارطة الوطن الفلسطيني من الشمال إلى الجنوب، وذلك من خلال فروعها ومكاتبها ووكلاءها.

وفي إطار التطور ومواكبة التغيرات الاقتصادية والسياسية التي تمر بها المنطقة، وضعت الشركة خطة استراتيجية واضحة وطويلة الأمد... بعزيمة وإصرار وبجهد متواصل للنهوض بسوق التأمين الفلسطيني والارتقاء بصناعته في فلسطين... ولأجل ذلك حرصت العالمية المتحدة للتأمين أن ترتقي الخدمة لديها إلى أعلى المستويات وعليه تم عقد اتفاقيات إعادة تأمين بقيادة معيدين من الدرجة الأولى وبطاقة استيعابية عالية، كما تم استقطاب وتعيين فريق متمرس من الخبراء والمختصين في صناعة التأمين المحلي والعربي والعالمي.

رسالة الشركة

تسعى العالمية المتحدة للتأمين لأن تكون الشركة الرائدة في السوق من خلال الجمع ما بين المهارات المهنية والموارد البشرية مع التركيز على خدمة العملاء لتحقيق الخدمة المتميزة.

تسعى العالمية المتحدة للتأمين أيضاً لتوفير مجموعة كاملة من المنتجات مع درجة عالية من الخدمة.

تسعى العالمية المتحدة للتأمين لتقديم أداء أمثل في خدمة العملاء المحليين عن طريق تقديم خدمات التأمين الإقليمية والدولية والحلول البديلة.

الصدق في التعامل مع الجمهور.

المساهمة في دعم وتنمية وبناء الاقتصاد الوطني.

توفير فرص العمل لأكبر عدد ممكن من الأيدي العاملة الوطنية.

الشركة العالمية المتحدة للتأمين

رؤية الشركة

تقوم رؤية الشركة على تلبية الطلب المتزايد للتأمين في المنطقة من خلال تكريس فريق متخصص يكرس طاقته الكاملة لتقديم خدمات متميزة بالإضافة إلى الحماية من المخاطر على أوسع نطاق ممكن. نسعى في الشركة العالمية المتحدة للتأمين لتكوين شراكة حقيقية وفاعلة مع زبائننا لإدارة الأخطار المحيطة بأعمالهم، أردنا اليوم أن نكون الأكثر فاعلية في بناء صناعة تأمين رائدة في وطننا.

وهذا يشكل التزاما منا ووفاء لبلدنا ولمواطنينا، جمعنا لأجل ذلك أعرق الخبرات ودرسنا تجارب الآخرين وسعينا دوما أن نكون المتميزين والمتفوقين. تتغير احتياجات الناس وفق الظروف المحيطة، ولأننا نسعى إلى مواجهة التغيرات كان لزاما علينا أن نتكيف خدماتنا وفقا للمتغيرات من خلال ابتكار حلول فنية لازمة ومن خلال تقديم تأمينات تتماشى مع تلك المتغيرات. لأننا نهتم بكم دعونا نخطط معا لحماية أكبر لعائلاتكم ومنازلكم وممتلكاتكم.

فريق مختصين

يتكون فريق العالمية المتحدة للتأمين من مجموعة متخصصة من ذوي الخبرات التي تزيد خبرتهم عن 30 عاما في مجالات التعامل مع المخاطر الصناعية والتجارية والشخصية أيضا.

يتميز طاقم العالمية المتحدة للتأمين بالخبرة العالية والمتنوعة، المحلية منها والإقليمية في التعامل مع السوق ودراسته وتكوين رؤية واضحة عنه ومعرفة احتياجاته.

لدى العالمية المتحدة للتأمين فريق مدرب لخدمة العملاء وتقديم المتابعة اليومية بالشكل المطلوب على أكمل وجه.



قيمنا

هي الدليل للشركة ولكادرتها الوظيفي في ممارسة سلوكه وأنشطته وتمثل في:

العمل بروح الفريق الواحد لتحقيق أهداف الشركة بنجاح تام.

النزاهة والثقة والشفافية: نلتزم بالعدل وأرفع المعايير الأخلاقية في كل تعاملاتنا.

الإخلاص في العمل: نسعى إلى تحقيق الإمتياز في كل عمل نؤديه.

الإمتثال: نلتزم بكافة اللوائح والقوانين المعمول بها في فلسطين.

تطبيق قواعد الحوكمة.

تطوير العاملين نشجع التعلم المستمر، ونطور موظفينا إلى أقصى الحدود.

المحافظة على السلامة نطبق أرفع المعايير في مجالات السلامة والأمن والحفاظ على الصحة وحماية البيئة.



كلمة رئيس مجلس الإدارة



بسم الله الرحمن الرحيم

حضرات المساهمين الكرام

السلام عليكم ورحمة الله وبركاته ...

يسعدني ويشرفني باسمي واسم زملائي أعضاء مجلس الإدارة أن أرحب بكم أجمل ترحيب في اجتماعكم هذا وانعقاد الدورة الرابعة عشر للهيئة العامة للشركة العالمية المتحدة للتأمين ، متمنياً لكم جميعاً دوام الصحة ولشركتنا مزيداً من التقدم والنجاح . مقدماً لكم تقريراً مفصلاً عن نشاطات وأعمال الشركة خلال العام 2023 متضمناً البيانات المالية الموحدة وفقاً للمعيار المحاسبي الدولي (17).

الوضع الاقتصادي:

رغم الظروف الصعبة التي مر بها الاقتصاد العالمي بشكل عام والفلسطيني بشكل خاص خلال العام 2023، ولا سيما الربع الأخير من العام 2023 والمرتبطة بأحداث غزة ، وما نتج عنها من تبعات اقتصادية أثرت بشكل كبير على الاقتصاد الفلسطيني ونقص حاد في السيولة.

رغم تلك الظروف الصعبة إلا أن شركتكم ممثلة بمجلس إدارتها وإدارتها التنفيذية حرصت كل الحرص على الوفاء الكامل بالتزاماتها اتجاه مؤمنيهها وموظفيها وجميع الأطراف ذات العلاقة في كافة أرجاء الوطن.

العمليات التشغيلية:

من الناحية التشغيلية فقد حققت الشركة خلال العام 2023 نتائج جيدة ، حيث بلغت صافي إيرادات عقود التأمين 52.409 مليون دولار أمريكي مقابل 52.801 مليون دولار أمريكي في العام 2022 .

بلغت اجمالي التعويضات المسددة 43.336 مليون دولار أمريكي في العام 2023 مقابل 39.646 مليون دولار أمريكي في العام 2022 .

صافي أرباح الشركة في العام 2023 بلغت 1.886 مليون دولار أمريكي مقابل 1.073 مليون دولار أمريكي في العام 2022 وفقاً للمعيار المحاسبي (17) .

كما نمت حقوق الملكية خلال العام 2023 لتصبح 23.251 مليون دولار أمريكي مقابل 22.460 مليون دولار أمريكي في العام 2022 .

الخطة المستقبلية :

في ظل الظروف السائدة في فلسطين، فقد أعدت الشركة خطة طوارئ لمواجهة كافة المخاطر وتزويد كادرها بكافة الأدوات والبرامج اللازمة، والاستمرار بتقديم الخدمات لزيائن الشركة حتى عن بعد إن لزم الأمر. ويعمل مجلس إدارة الشركة وإدارتها التنفيذية جنباً إلى جنب لمواجهة كل هذه المخاطر وتسخير كل الموارد من أجل التغلب عليها.

وعلى ضوء ما ذكر أعلاه ، يوصي مجلس الإدارة للهيئة العامة الموقرة ما يلي :

◀ توزيع أرباح نقدية على المساهمين بنسبة 6.5% من رأس مال الشركة الإسمي والمدفوع والبالغ 11.088 مليون دولار أمريكي .

◀ توزيع 912,000 سهم كأسهم منحة مجانية على مساهمي الشركة ليصبح رأس مال الشركة 12 مليون دولار أمريكي بعد التوزيع.

المساهمين الاعزاء

لا يسعني في كلمتي هذه إلا أن أتقدم منكم بجزيل الشكر على الثقة التي منحتمونا إياها ، ولدعمكم المستمر الذي مكن الشركة من أن تكون في مركز الريادة في سوق التأمين الفلسطيني . كما نجدد لكم التزامنا الدائم بالاستمرار بتطوير شركتكم بكافة الوسائل المتاحة وبما يتوافق مع القوانين والتعليمات ذات الصلة .

كل الشاء والتقدير لكافة الجهات الرسمية والرقابية لما لها من دور فاعل في تطوير هذا القطاع ، وكل الشكر والتقدير لإدارة الشركة وموظفيها ووكلائها وعملائها ومنتجيتها على تفانيهم واخلاصهم الدائم في تطوير الشركة بشكل خاص وقطاع التأمين بشكل عام .

وأخيراً نرجو من الله العلي القدير أن تزول هذه الغمة وأن يعم الأمن والسلام في كافة أرجاء الوطن.

والسلام عليكم ورحمة الله وبركاته،،

رئيس مجلس الادارة

جمال نايف براهيمة



مجلس الإدارة



يتألف أعضاء مجلس إدارة الشركة العالمية المتحدة للتأمين من تسعة أعضاء، ذوي خبرات عريقة وكفاءات عالية في صناعة التأمين والمجالات الاقتصادية الأخرى في الأسواق العربية والعالمية، والتي تزيد خبرتهم عن الثلاثة عقود في مجالات التعامل مع المخاطر الصناعية والتجارية والشخصية.

وتتمثل المهام الرئيسية للمجلس في متابعة سير أعمال الشركة واستراتيجيتها وخططها المستقبلية وقرار الموازنات إضافة إلى اقرار الأنظمة والسياسات الاستثمارية والمالية واعتماد البيانات المالية.

رئيس مجلس الإدارة	السيد/ جمال نايف براهيمة
نائب رئيس مجلس الإدارة	السيد/ نبيل جوزف قطران
عضو مجلس إدارة	السيد/ سعيد خليل صيام
عضو مجلس إدارة	السيد/ روبرت جنغزيان
عضو مجلس إدارة	السيد/ تحسين نايف براهيمة
عضو مجلس إدارة	السيد/ لؤي شفيق خوري
عضو مجلس إدارة	السيد/ جان رفائيل صليب
عضو مجلس إدارة	الدكتور/ سميح حسين العبد
عضو مجلس إدارة/ مستقل	السيد/ سمير خليل سكر

أعضاء مجلس الإدارة

مجلس إدارة الشركة يتولى متابعة أعمال واستراتيجيات الشركة وخططها المستقبلية، ولتفعيل هذا الدور فقد انبثقت عن مجلس الإدارة اللجان التالية:



01 اللجنة التنفيذية للشركة وتضم في عضويتها كل من

- | | |
|---------------------------|--|
| السيد/ جمال نايف براهيمة | رئيس مجلس الإدارة والرئيس التنفيذي - رئيساً. |
| السيد/ تحسين نايف براهيمة | نائب الرئيس التنفيذي - نائباً. |
| السيد/ محمود أنيس سحويل | مساعد الرئيس التنفيذي - عضواً. |
| السيد/ رامي علي شاهين | المدير الإقليمي للجنوب - عضواً. |

مهام ومسؤوليات اللجنة

- ◀ تقديم الدعم إلى الرئيس التنفيذي للإشراف على الكفاءة.
- ◀ تقييم إنتاجية الشركة على المدى البعيد.
- ◀ إدارة المخاطر التي تواجه أعمال الشركة، الداخلية والخارجية.
- ◀ مراجعة وإقرار الخطط والسياسات التشغيلية الاستراتيجية.
- ◀ إقرار الموازنة التشغيلية وتخصيص الموارد.
- ◀ الموافقة على تعيين العاملين الرئيسيين.
- ◀ مراجعة نشاطات تطوير الأداء والجهود الرامية إلى تعزيز سلامة سير أعمال الشركة.
- ◀ تقييم وتطوير وتطبيق نطاق الخدمات والممارسة والحوكمة في الشركة العالمية المتحددة للتأمين.
- ◀ مراجعة نتائج الفروع والمكاتب والوكلاء والمنتجين ومناقشتهم واتخاذ القرارات بشأنها.
- ◀ مراجعة توسع الشركة العمودي والأفقي واتخاذ القرارات اللازمة بخصوص ذلك.
- ◀ المراجعة الدورية للتوسع الرأسمالي بالمقارنة مع الميزانيات المقررة.
- ◀ مناقشة البيانات المالية الشهرية، ربع سنوية، سنوية ومقارنتها بالميزانية التقديرية وتحليل الانحرافات مع إدارة كل فرع على حدى ووضع السياسات والتعليمات لتحسين الانحرافات السلبية إن وجدت.
- ◀ التوصية بالفرص الإيجابية التي من شأنها أن تحسن نتائج الشركة.



02 لجنة التدقيق الداخلي وتضم في عضويتها كل من

- | | |
|--------------------------|--------------------------|
| الدكتور/ سميح حسين العبد | عضو مجلس إدارة - رئيساً. |
| السيد/ جوني صليب | عضو مجلس إدارة - عضواً. |
| السيد/ روبرت جنفزيان | عضو مجلس إدارة - عضواً. |



مهام ومسؤوليات اللجنة

- ◀ بحث ودراسة الجوانب المتعلقة بمكتب تدقيق الحسابات الخارجي والتي تتضمن أنعابهم وشروط الإستعانة بهم.
- ◀ مراجعة تفاصيل خطة عمل مدقق الحسابات ونتائج عملية التدقيق، والتأكد من أنه تم إعطاء مدقق الحسابات حق الإطلاع الكامل على جميع المستندات اللازمة لتنفيذ مهامه.
- ◀ فحص عمليات الاحتيال أو التزوير المالي التي تتم من خلال إظهار أرقام صورية في بيانات مالية تتطوي على الغش، ووضع إجراءات رقابية مشددة تضمن وجود السياسات والمبادئ المحاسبية السليمة التي تظهر المركز المالي الحقيقي للشركة.
- ◀ الإشراف على أعمال التدقيق الداخلي وذلك من خلال مراجعة نطاق خطة عمل التدقيق الموضوعة، ودراسة تقارير المراقبين الداخليين (المدققين الداخليين) التي تغطي الجوانب الحيوية والهامة، وضمان إطلاع المدققين الداخليين الكامل على جميع المستندات ذات العلاقة. كما تعمل لجنة التدقيق أيضا على مراجعة وبحث مدى فعالية وكفاءة عملية التدقيق الداخلي بشكل دوري.
- ◀ التأكد من مدى ملائمة وكفاية أنظمة الرقابة الداخلية بالشركة سواء من خلال الاعتماد على التقارير الدورية للمراقبين الداخليين (للمدققين الداخليين) ومدقق الحسابات الخارجي أو الإستعانة بجهات استشارية متخصصة في هذا المجال.
- ◀ الإشراف على الجوانب المتعلقة بإعداد البيانات المالية، ويشمل ذلك مراجعة القوائم المالية الربعية والسنوية قبل إصدارها، ومراجعة تحفظات مدقق الحسابات على مسودة القوائم المالية إن وجدت، ومناقشة ودراسة المبادئ المحاسبية بصورة عامة مع التركيز على أية تغيرات حدثت في السياسات والمبادئ المحاسبية، أو أية انحرافات عن معايير المحاسبة الدولية، بالإضافة إلى التأكد من الإلتزام بمتطلبات الإفصاح الصادرة من هيئة سوق رأس المال الفلسطينية.
- ◀ العمل كقناة اتصال بين مجلس إدارة الشركة وكل من مدقق الحسابات الخارجي والمدقق الداخلي.
- ◀ مراجعة سياسات الشركة المتعلقة بإدارة المخاطر، وفحص أسباب التخلف عن سداد التزامات الشركة إن وجدت.
- ◀ مراجعة الصفقات والتعاملات المقترح أن تقوم بها الشركة مع الأطراف ذات العلاقة، وتقديم التوصيات المناسبة بشأنها إلى مجلس الإدارة.



03 لجنة الحوكمة وتضم في عضويتها كل من

- | | |
|------------------------|--------------------------|
| السيد/ نبيل جوزف قطران | عضو مجلس إدارة - رئيساً. |
| السيد/ سمير خليل سكر | عضو مجلس إدارة مستقل. |
| السيد/ سعيد خليل صيام | عضو مجلس إدارة - عضواً. |

مهام ومسؤوليات اللجنة

- ◀ التأكد من توفر وتطبيق معايير عالية من الحوكمة لدى الشركة.
- ◀ مراجعة إجراءات العمل باستمرار للتحقق من ملاءمتها وكفاءتها.

- ◀ وضع سياسات تضمن احترام القوانين والأنظمة المعمول بها، وتطبيقها بصورة سليمة ترفع من مستوى أداء الموظفين.
- ◀ تصدر اللجنة تقرير حول أداء المجلس، والتأكد من عدد مرات حضور كل عضو من أعضائه لجلساته وجلسات اللجان المنبثقة عنه وعن مدى مساهمته في المناقشات وإصدار القرارات وذلك لمساعدة المجلس في تقييم أدائه ذاتياً مرة واحدة في السنة على الأقل.
- ◀ التحقق من مدى الإلتزام بمعايير الإفصاح والشفافية، وكافة الأنظمة والقوانين واللوائح الداخلية ومدونة الحوكمة، وإعداد تقرير خاص بذلك.
- ◀ التأكد من أن نظام التوظيف والإدارة المتبع في الشركة يضمن الإمتثال للقوانين والتعليمات، ويحرص على احترام حقوق المساهمين، بحيث يشمل كحد أدنى إجراءات توظيف واضحة وشفافة، والإعلان عن الوظيفة وكيفية ذلك، وعدم المحاباة أو التمييز في التعيينات.



04 لجنة المكافآت وتضم في عضويتها كل من

- | | |
|--------------------------|--------------------------------|
| السيد/ جمال نايف براهيمة | عضو مجلس إدارة - رئيساً. |
| الدكتور/ سميح حسين العبد | عضو مجلس إدارة - عضواً. |
| السيد/ محمود أنيس سحويل | مساعد الرئيس التنفيذي - عضواً. |

مهام ومسؤوليات اللجنة

- ◀ مساعدة مجلس إدارة الشركة على تحمل مسؤولياته فيما يتعلق بمسائل الحوكمة، وتحديداً فيما يتعلق ب:
 - أ. السياسة المتبعة لتحديد قيمة مكافآت الإدارة التنفيذية للشركة.
 - ب. أي مسائل أخرى يعهد بها مجلس إدارة الشركة للجنة.
- ◀ يجب أن تعتمد سياسة تحديد المكافآت والحوافز الممنوحة للتففيذيين بصفة عامة على أدائهم، بما يتماشى مع رؤية الشركة، وقيمتها وأهدافها العملية، وتعتمد جزئياً على المكافآت الثابتة.
- ◀ تحديد سياسة المكافآت والحوافز الممنوحة للتففيذيين بهدف:
 - أ. تحفيز الإدارة التنفيذية والمدراء في الشركة على رفع مستوى أدائهم بما يضمن نمو الشركة ونجاحها.
 - ب. إثبات وجود علاقة مباشرة بين أداء الشركة العام، وأداء الإدارة التنفيذية فيها، مع الأخذ بعين الاعتبار المكافآت الأخرى الممنوحة لهم.
 - ج. الأخذ بعين الاعتبار أداء الشركة العام وأهدافها، وأيضاً التغيرات في ظروف العمل وقيم الأجور الحالية.



تضطلع لجنة المكافآت بالمسؤوليات التالية:

- مراجعة سياسة تحديد الأجر والمكافآت والموافقة عليها، ورفع توصية إلى مجلس الإدارة لاعتماد أحوار الإدارة التنفيذية والسياسيات المتبعة لتحديد المكافآت والحوافز.
 - النظر سنوياً في المكافآت الإجمالية الخاصة بكل عضو تنفيذي، والموافقة على هذه المكافآت.
- مراجعة دليل اللجنة وإجراء تقييم لأدائها.



05 لجنة الإستثمار وتضم في عضويتها كل من

السيد/ جمال نايف براهيمة	عضو مجلس إدارة - رئيساً.
الدكتور/ سميح حسين العبد	عضو مجلس إدارة - عضواً.
السيد/ لؤي شفيق خوري	عضو مجلس إدارة - عضواً.
السيد/ محمود انيس سحويل	مساعد الرئيس التنفيذي - عضواً.

مهام ومسؤوليات اللجنة

- مساعدة مجلس الإدارة على تنفيذ مسؤولياته الرقابية على الأصول الإستثمارية للشركة.
- تتحمل اللجنة مسؤولية صياغة السياسات العامة للإستثمار بالشركة والتي تخضع لموافقة مجلس الإدارة، ووضع المعايير الإرشادية للإستثمار تعزيراً لهذه السياسات.
- استعراض جميع التقارير والدراسات المرتبطة بوضع الإستثمارات الحالية للشركة وظروف الأسواق المالية المحلية والدولية وكافة البيانات التي تمكن اللجنة من ممارسة مسؤولياتها بطريقة مهنية وفعالة.
- إخطار مجلس الإدارة بشكل دوري بوضع محافظ استثمار الشركة وإخطار المجلس بدون تأخير بأي تغييرات جوهرية في وضع هذه الإستثمارات.
- التطوير والمراجعة والتحديث الدوري لسياسة الإستثمار بالشركة لضمان التزامها بالقوانين واللوائح والمراكز والمعايير على أن ترفع اللجنة نتائج هذه الجهود لمجلس الإدارة للموافقة عليها، ويجب أن تحدد هذه السياسة بشكل واضح آلية اتخاذ قرارات الإستثمار والأسقف المحددة للسلطات المختلفة.
- الموافقة على صفقات استثمارية معينة وتقديم توصيات لمجلس الإدارة بشأن قرارات الإستثمارات التي تخرج عن نطاق صلاحية اللجنة حسب سياسة الاستثمار المعتمدة من مجلس الإدارة.
- ضمان التزام الإدارة التنفيذية بتنفيذ قرارات الإستثمار والأسقف والسلطات المحددة من قبل اللجنة.
- تمارس اللجنة أي مسؤوليات وواجبات أخرى تكلف بها من مجلس إدارة الشركة العالمية المتحددة للتأمين من وقت لآخر.



06 لجنة إدارة المخاطر وتضم في عضويتها كل من

السيد/ تحسين نايف براهيمة	عضو مجلس إدارة - رئيساً.
السيد/ نبيل جوزف قطران	عضو مجلس إدارة - نائباً.
السيد/ محمود انيس سحويل	مساعد الرئيس التنفيذي - عضواً.

هي اللجنة الفرعية المنبثقة عن مجلس إدارة الشركة للإشراف على وظائف إدارة المخاطر في الشركة، وتضم هذه اللجنة ثلاثة أعضاء من أعضاء مجلس الإدارة اثنان منهم غير تنفيذيين، تقرر لجنة إدارة المخاطر سياسة الإدارة المتكاملة للمخاطر واستراتيجيتها التي تشمل تعرض الشركة لمختلف المخاطر.

مهام ومسؤوليات اللجنة

- ◀ مراجعة وإقرار السياسات والمبادئ الإرشادية المتعلقة بتحديد كل فئات المخاطر الرئيسية وقياسها ومراقبتها وضبطها من قبل دائرة إدارة المخاطر بالشركة، والتأكد من الإلتزام بحدود المخاطر للأنشطة الحالية والجديدة.
- ◀ ضمان أن تكون الموارد المخصصة لإدارة المخاطر كافية، آخذين بالحسبان حجم العمل وطبيعته.
- ◀ مراجعة حدود المخاطر وقبولها.
- ◀ ضمان قوة النماذج المالية وفعالية كل الأنظمة المستخدمة.

مكافآت أعضاء مجلس الإدارة

بلغت مكافآت أعضاء مجلس الإدارة 100,000 دولار أمريكي خلال العام 2023، مقابل مبلغ 90,000 دولار أمريكي في العام 2022.



نبذة تعريفية عن أعضاء مجلس الإدارة

الاسم	الشهادة الجامعية	تاريخ الميلاد	الخبرات العملية
السيد / جمال نايف براهيمة	ماجستير إدارة أعمال جامعة دالاس - تكساس	1958	<ul style="list-style-type: none"> رئيس مجلس الإدارة والرئيس التنفيذي للشركة العالمية المتحدة للتأمين. نائب المدير التنفيذي وعضو لجنة تنفيذية في الشركة القطرية العامة للتأمين وإعادة التأمين 1984-2010. مدير عام وعضو مجلس إدارة في شركة ترست العالمية للتأمين - فلسطين 1994-2010. عضو مجلس إدارة International Financial Securities - الدوحة - قطر منذ عام 1996. رئيس لجنة تنفيذية لشركة ترست العالمية للتأمين - سوريا لغاية عام 2010. عضو مجلس إدارة وعضو لجنة تنفيذية لشركة ترست العالمية للتأمين - الجزائر لغاية 2010.
السيد / نبيل جوزف قطران	دبلوم رياضيات	1957	<p>خبرة 40 عاماً في التأمين وإعادة التأمين شغل خلالها:</p> <ul style="list-style-type: none"> مساعد مدير عام في ADNIC - أبو ظبي للتأمين. الرئيس التنفيذي للعمليات وعضو مجلس إدارة في شركة ترست لاعادة التأمين - البحرين لغاية 2009. المدير الإداري في FAIR - صندوق تأمينات الطاقة الآسيوي الإفريقي لغاية 2009. عضو مجلس إدارة فني في AWRIS - الصندوق العربي لتأمين أخطار الحرب. عضو مجلس إدارة الاكتتاب في ترست لويدز - لندن. الرئيس التنفيذي لشركة الهلال العالمية لخدمات إعادة التأمين لغاية 2015. الرئيس التنفيذي - الصندوق العربي لتأمين أخطار الحرب - AWRIS.
السيد / سعيد خليل صيام	بكالوريوس إدارة أعمال - الكويت	1956	<ul style="list-style-type: none"> رجل أعمال تولى العديد من المناصب الإدارية في قطر.

السيد / روبرت جنفزيان



- مدير دائرة J.H. Mint Insurance Broker - لندن - بريطانيا من 1985 - 1995.
- مدير عام Middle East Insurance Brokers من 1995 - 2005.
- مدير تنفيذي City Insurance Services & Guardian Insurance.

1961

بكالوريوس
إدارة وتأمين

السيد / تحسين نايف براهيمة



- نائب الرئيس التنفيذي للشركة العالمية المتحدة للتأمين.
- مساعد المدير العام في شركة ترست العالمية للتأمين - فلسطين من 1994 - 2010.
- مساعد مدير دائرة السيارات والحوادث - الشركة القطرية العامة للتأمين وإعادة التأمين من 1979 - 1982.

1961

بكالوريوس
إدارة أعمال
- الولايات
المتحدة
الأمريكية.
دبلوم
متخصص
في التأمين -
جامعة النجاح
الوطنية.

السيد / لؤي شفيق خوري



- المؤسس والرئيس التنفيذي لشركة أركان للمشاريع - المنامة/ البحرين.
- شريك ونائب رئيس مجلس إدارة شركة بروجاكس العالمية لإدارة المشاريع - الشرق الأوسط وشمال أفريقيا.
- شريك وعضو مجلس إدارة شركة أبراج القابضة - دبي/ الإمارات العربية المتحدة.
- شريك في شركة دار التمويل الإسلامي - عمان/الأردن.

1962

ماجستير
هندسة
مدنية -
الولايات
المتحدة
الأمريكية.

السيد / جان رفائيل صليب



- مدير عام وكالة القدس للتأمين من 1969-1995.
- مدير فرع بيت لحم - شركة المشرق للتأمين 1995-1996.
- مدير عام بالوكالة - شركة المشرق للتأمين 1997-1999.
- عضو CII London.
- عضو في اتحاد وكلاء التأمين الإسرائيلي.
- مؤسس ومدير عام وكالة الأراضي المقدسة للتأمين منذ 1995.
- وكيل عام شركة برودنشال للتأمين البريطانية في شرقي القدس والضفة العربية وقطاع غزة 1977-1989.

1948

معهد التأمين
القانوني -
لندن.
عدة شهادات
مهنية في
التأمين من
ضمنها معهد
التأمين
القانوني -
لندن.

الدكتور/ سميح حسين العبد



دكتوراه في
التخطيط
الاقليمي
- الولايات
المتحدة
الأمريكي.

1947

- مدير عام شركة تطوير البحري الميت والأغوار الفلسطينية.
- رئيس مجلس الإسكان الفلسطيني.
- وزير سابق لوزارة الأشغال العامة.
- تقلد العديد من المناصب الحكومية الرفيعة، ورأس العديد من المؤسسات الخاصة.

السيد / سمير خليل سكر



بكالوريوس
في
الرياضيات
وعلوم
الكمبيوتر من
بريطانيا

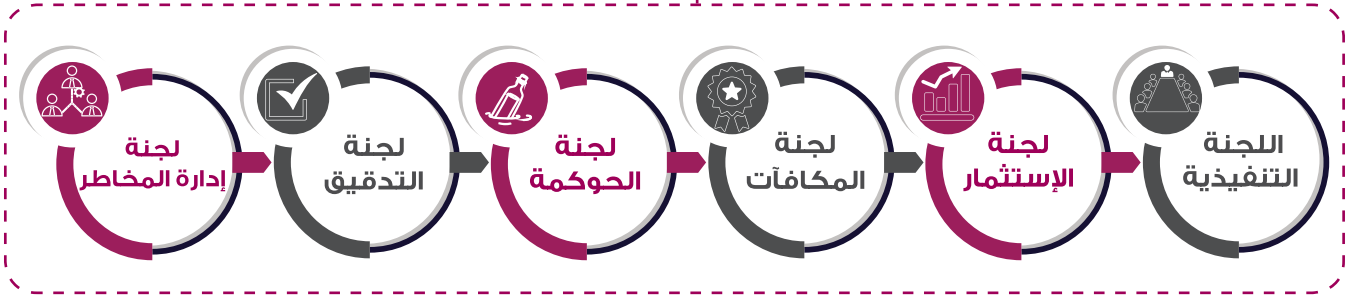
1956

- أكثر من 39 عاماً في أعمال التأمين وإدارة التأمين المختلفة.
- من عام 1983 إلى 1999 شغل منصب "مساعد المدير العام" على الحياة وإعادة التأمين في شركة العرب للتأمين على الحياة والحوادث.
- من عام 1999 إلى 2019 شغل منصب "المدير التنفيذي للعمليات في إدارة مجموعة Trust International Insurance Group.
- شغل عدة مناصب على مستوى مجلس الإدارة من ضمنها عضوية العديد من مجالس الإدارة المختلفة ورئاسة بعضها في كل من Trust Syria و Trust Palestine و Trust Lebanon و Trust Yemen و Trust Holding Cyprus، وشركة Assist Asian Afro في البحرين، ومركز التجارة العالمي عمان-الأردن.

جلسات مجلس الإدارة واللجان المنبثقة عنه

- عقد مجلس إدارة الشركة ست جلسات في عام 2023، وكانت نسبة الحضور 93 %.
- عقدت اللجنة التنفيذية للشركة سبع عشر جلسة خلال العام 2023.
- عقدت لجنة التدقيق للشركة أربع جلسات خلال العام 2023.
- عقدت لجنة الحوكمة جلسة واحدة خلال العام 2023.
- عقدت لجنة المكافآت جلسة واحدة خلال العام 2023.
- عقدت لجنة الإستثمار جلسة خلال العام 2023.
- عقدت لجنة ادارة المخاطر ثلاث جلسات خلال العام 2023.

اللجان المنبثقة عن مجلس الإدارة



أعضاء الإدارة التنفيذية للشركة

الإسم	المسمى الوظيفي
السيد / جمال نايف براهيمة	رئيس مجلس الإدارة والرئيس التنفيذي
السيد / تحسين نايف براهيمة	نائب الرئيس التنفيذي
السيد / محمود أنيس سحويل	مساعد الرئيس التنفيذي
السيد / رامي علي شاهين	المدير الإقليمي لمنطقة الجنوب
السيد / فريد محمد ملايشة	مدير العمليات التنفيذي لشؤون حوادث السيارات
السيد / خير الدين براهيمة	المدير الإقليمي لمنطقة الشمال
السيد / صبري محمد طليب	المدير المالي التنفيذي
السيد / صلاح أحمد الميمي	المدير الفني
السيد / عبد الرحمن عيسى الخالدي	مدير دائرة التدقيق الداخلي
السيد / صائب عزمي الخوجا	مدير دائرة الموارد البشرية والشؤون الإدارية
السيد / زيد ثابت عبدالحليم	مدير دائرة التسويق والعلاقات العامة
السيد / رائد يوسف صلاحات	مدير دائرة اكتتاب تأمين المركبات
السيدة / رنا جودت شنار	مديرة دائرة التأمين الصحي
السيد / عبد اللطيف سمير حشايسة	مدير دائرة الانظمة وتكنولوجيا المعلومات
السيد / صالح عناد الفارس	مدير دائرة إعادة التأمين وتأمين الحياة
السيدة / رؤوى إبراهيم الداود	مديرة دائرة الشؤون القانونية
السيد / مهند عناد الفارس	مدير دائرة اكتتاب التأمينات العامة
السيد / أرقم سمير زيد	مدير دائرة تعويضات حوادث التأمينات العامة
السيد / عامر خالد إحميدات	مدير دائرة التحصيل والتسهيلات
السيدة / صفاء علي عدوان	نائب المدير المالي التنفيذي

الإدارة العليا

الإدارة التنفيذية

* بلغت رواتب الإدارة العليا والإدارة التنفيذية خلال العام 2023 ما مجموعه 1,393,404 دولار أمريكي، ولم يصرف أي مكافآت للإدارة العليا والإدارة التنفيذية خلال 2023.



تقرير مجلس الإدارة

2023



في مجال التأمين

اكتتبت الشركة في العام 2023 اقساطاً اجمالية بمبلغ 56.037 مليون دولار أمريكي مقابل 54.602 دولار أمريكي في العام 2022 بزيادة نسبتها 3% موزعة على النحو التالي:

المبالغ بالمليون دولار أمريكي

نوع التأمين	2023	2022	نسبة الإنصراف
تأمينات السيارات	33.333	31.660	5%
تأمينات العمال	4.429	4.284	3%
التأمينات العامة	5.273	4.698	12%
تأمينات الصحي	9.296	10.275	-10%
تأمينات الحياة	3.706	3.685	1%
المجموع	56.037	54.602	%3

صافي الأقساط المكتتبه والمحتفظ بها من قبل الشركة للعام 2023 بلغت 48.510 مليون دولار أمريكي ما نسبته 87% من إجمالي الأقساط، مقابل الاحتفاظ بمبلغ 47.487 مليون دولار أمريكي في عام 2022 ما نسبته 87% من إجمالي الأقساط.

صافي التعويضات المسددة خلال العام 2023 بلغت 35.385 مليون دولار أمريكي مقابل 32.943 مليون دولار أمريكي خلال العام 2022.

بلغت صافي المطالبات الموقوفة كما في 2023/12/31 مبلغ 17.081 مليون دولار أمريكي مقابل 19.745 مليون دولار أمريكي كما في 2022/12/31.

كما بلغت صافي الأخطار السارية كما في 2023/12/31 مبلغ 12.677 مليون دولار أمريكي، مقابل 12.144 مليون دولار أمريكي كما في 2022/12/31.

المصاريف الإدارية والعمومية المجمعة

المبالغ بالمليون دولار أمريكي

اسم الشركة	2023	2022
الشركة العالمية المتحدة للتأمين	9.631	8.954
الشركات التابعة	1.017	0.831
المجموع	10.648	9.785

مثلت المصاريف الإدارية والعمومية الخاصة بالتأمين خلال العام 2023 ما نسبته 17% من إجمالي الأقساط المكتتبة للعام 2023. مقابل ما نسبة 16% من العام 2022.

في مجال الإستثمار

بلغت إجمالي إستثمارات الشركة خلال العام 2023 لتصبح 22.164 مليون دولار أمريكي مقابل 22.279 مليون دولار أمريكي خلال العام 2022.

المبالغ بالمليون دولار أمريكي

نوع الإستثمار	2023	2022	نسبة الإنصراف
ودائع لدى البنوك	4.245	4.213	1%
أسهم في شركات	1.241	1.504	-17%
استثمارات عقارية- أراضي ومباني	16.678	16.562	1%
المجموع	22.164	22.279	-1%

المطلوبات المتداولة

بلغت المطلوبات المتداولة كما في 2023/12/31 عدا مطلوبات عقود التأمين 6.294 مليون دولار أمريكي مقابل 4.131 مليون دولار أمريكي كما في 2022/12/31.

رأس مال الشركة

بلغ رأس مال الشركة المصرح به 5,000,000 دولار أمريكي في العام 2010، مقسمة إلى 5,000,000 سهم قيمة السهم الاسمية دولار أمريكي واحد وفي العام 2012 تم زيادة رأس مال الشركة إلى 5,500,000 دولار أمريكي موزعة على 5,500,000 سهم القيمة الاسمية للسهم دولار أمريكي واحد، وذلك بتوزيع أسهم منحة مجانية على المساهمين بنسبة 10% من رأس مال الشركة الاسمي والمدفوع، أي بواقع سهم واحد لكل عشرة أسهم يمتلكها المساهم بتاريخ اجتماع الهيئة العامة 2012/03/22، وبتاريخ 2013/03/19 تم زيادة رأس مال الشركة إلى 6,187,500 دولار أمريكي موزعة على 6,187,500 سهم القيمة الاسمية للسهم دولار أمريكي واحد، وذلك بتوزيع أسهم منحة مجانية على المساهمين بنسبة 12.50% من رأس مال الشركة.

وبتاريخ 2014/04/02 تم زيادة رأسمال الشركة ليصبح 8,000,000 دولار أمريكي وذلك على النحو التالي:

توزيع أسهم مجانية على المساهمين الحاليين للشركة بنسبة 17.50% من رأس مال الشركة البالغ 6,187,500 دولار أمريكي (سنة ملايين ومائة وسبعة وثمانون ألف وخمسمائة دولار أمريكي) أي ما يعادل 6,187,500 سهم، بقيمة اسمية دولار أمريكي واحد لكل سهم يملكه المساهم بتاريخ اجتماع الهيئة العامة.

طرح ما مجموعه 729,687 سهم للاكتتاب الخاص بقيمة اسمية دولار أمريكي واحد لكل سهم وعلاوة اصدار بقيمة 35 سنتاً للسهم الواحد، توزع على النحو التالي:

◀ 400,000 سهم لشركة المشرق العربي - قطر (شركة قطرية متخصصة في وساطة التأمين).

◀ 329,687 سهم لصندوق ادخار موظفي الشركة العالمية المتحدة للتأمين.

وبتاريخ 2018/04/11 تم زيادة رأس مال الشركة بمبلغ 1,600,000 سهم، بقيمة 1,600,000 دولار أمريكي

بقيمة اسمية دولار أمريكي واحد للسهم، وذلك عن طريق توزيع أسهم منحة مجانية على مساهمي الشركة بنسبة 20% من رأسمال الشركة الاسمي والمدفوع والبالغ 8,000,000 دولار أمريكي، ليصبح رأس مال الشركة 9,600,000 دولار أمريكي مقسمة إلى 9,600,000 سهم.

وبتاريخ 2019/04/19 تم زيادة رأس مال الشركة بمبلغ 960,000 سهم، بقيمة 960,000 دولار أمريكي

بقيمة اسمية دولار أمريكي واحد للسهم، وذلك عن طريق توزيع أسهم منحة مجانية على مساهمي الشركة بنسبة 10% من رأس مال الشركة الإسمي والمدفوع والبالغ 9,600,000 دولار أمريكي، ليصبح رأس مال الشركة 10,560,000 دولار أمريكي مقسمة إلى 10,560,000 سهم.

وبتاريخ 2021/04/13 تم زيادة راس مال الشركة بمبلغ 528,000 سهم، بقيمة 528,000 دولار امريكي

بقيمة اسمية دولار امريكي واحد للسهم، وذلك عن طريق توزيع اسهم منحة مجانية على مساهمي الشركة بنسبة 5% من رأسمال الشركة الاسمي والمدفوع والبالغ 10,560,000 دولار أمريكي، ليصبح راس مال الشركة 11,088,000 دولار امريكي مقسمة الى 11,088,000 سهم.





رأس المال البشري

تؤمن الشركة العالمية المتحدة للتأمين

إيماناً راسخاً في رأسمالها البشري وتعتبره الثروة الحقيقية لها.

انطلاقاً من جهود الشركة في تطبيق أفضل الاستراتيجيات والممارسات الخاصة بإدارة الموارد البشرية من خلال تغطية كافة جوانب التدريب والتأهيل والتطوير والتحفيز بشكل متكافئ، والتي تهدف إلى تعزيز التقدم المهني بما يثري مسيرة موظفيها والارتقاء بأدائهم المؤسسي وبما ينعكس إيجاباً في عملية تقديم الخدمات التأمينية التي تقدمها الشركة وصولاً لتحقيق الرضا المتزايد والمتصاعد لربائتها.

إيماناً من حرص إدارة الشركة برأسمالها البشري فقد حرصت على رفع مستوى قدرات ومهارات الموظفين، وذلك باعتباره أحد أهم مرتكزات ومقومات نجاح الشركة في تحقيق النمو والتميز ضمن استراتيجيتها المستقبلية. انطلاقاً من هذا التوجه فقد ركزت إدارة الموارد البشرية على تنمية ورفع مستوى المعارف والمهارات وتطوير القدرات لدى موظفيها وتنويعها لتتواءم مع متطلبات العمل وتطوراتها.

لقد تم العمل على تطوير أنظمة وسياسات إدارة الموارد البشرية من خلال الاستمرار في متابعة إعداد وتحديث بطاقات الأدوار الوظيفية وفق أحدث الأساليب العالمية.



الشركات التابعة والزميلة للشركة العالمية المتحدة للتأمين

شركة أملاك للإستثمار العقاري والتجارة

سجلت الشركة كشركة مساهمة خصوصية فلسطينية تحت رقم (562478099) لدى وزارة الاقتصاد الوطني بتاريخ 22/08/2021، حيث تم تحويلها من شركة مساهمة خصوصية إلى شركة مساهمة عامة بتاريخ 24/09/2008 وتم تسجيلها لدى وزارة الاقتصاد الوطني - إدارة الشركات - تحت رقم 562601559 برأس مال 2,000,000 دولار أمريكي مدفوع بالكامل، بقيمة إسمية دولار أمريكي للسهم الواحد، تمتلك الشركة العالمية المتحدة للتأمين ما نسبته 94.02% من رأس مال هذه الشركة. هذا وتعتبر الشركة تابعة للشركة العالمية المتحدة للتأمين (الشركة الام)، وتمارس الشركة عملها من خلال مركزها الرئيسي في مدينة البيرة ولا يوجد لها فروع أخرى.

شركة جلوب مد - فلسطين

وهي شركة مساهمة خصوصية مسجلة لدى وزارة الاقتصاد الوطني - إدارة الشركات - تحت رقم 562512129 متخصصة بإدارة مطالبات التأمين الصحي، تمتلك الشركة العالمية المتحدة ما نسبته 90% من رأسمالها البالغ 500,000 دولار أمريكي مدفوع بالكامل بقيمة اسمية دولار أمريكي للسهم الواحد، وتتخذ من مبنى شركة أملاك للاستثمار العقاري والتجارة مقراً لها.

شركة أوريكس لوساطة التأمين

وهي شركة إماراتية متخصصة بوساطة التأمين، مرخصة تجارياً لدى دائرة التنمية الاقتصادية - دبي تحت رخصة رقم 727765 وسجل تجاري رقم 1155859، وقد ساهمت الشركة العالمية المتحدة للتأمين بنسبة 30% من رأس مال الشركة والبالغ 6,000,000 درهم إماراتي.

فروع ومكاتب ووكلاء الشركة العالمية المتحدة للتأمين وشركاتها التابعة

تمارس الشركة أعمالها من خلال شبكة فروعها ومكاتبها المنتشرة في كافة محافظات الوطن والبالغ عددها سبع عشر فرعاً ومكتباً، وأربعة وثلاثون وكيلاً، مما يحافظ على التواصل المستمر مع زبائن الشركة وتقديم أفضل الخدمات التأمينية لهم في كافة أرجاء الوطن.

المسؤولية الاجتماعية

إيماناً من إدارة الشركة بمسؤوليتها الاجتماعية تجاه المجتمع وإيماناً منها بالمشاركة مع شعبها بقدر المستطاع مع البقاء على سياستها في التبرعات و النشاطات سواء تعليمية، نوادي رياضية، جمعيات خيرية وذوي احتياجات خاص.

إن التزامنا بالمساهمة في مختلف أنشطة وفعاليات المجتمع هو التزام عميق نابع من منهجية مدروسة وبمسؤولية عالية وبإمكانياتنا المتاحة لمساندة ودعم شرائح المجتمع المختلفة وبهدف تحقيق الأثر الأفضل والأكبر للشرائح المستهدفة فنحن نقدم رعايتنا وتبرعاتنا بكل تواضع ونحرص دوماً على تمييزها.



بلغ مجموع ما تم صرفه على التبرعات والنشاطات الاجتماعية في العام 2023 مبلغ 45 ألف دولار أمريكي، مقابل مبلغ 69 ألف دولار أمريكي في عام 2022 كما يلي:

المبالغ بالألف دولار أمريكي

2022	2023	البيان
13	24	لجان الزكاة وذوي الاحتياجات الخاصة
34	2	جمعيات خيرية
9	8	جامعات ومدارس
13	11	نوادي ومراكز رياضية
69	45	المجموع

الخطة المستقبلية للشركة

تتركز السياسة العامة للشركة بالارتقاء والتفرد بالأداء التأميني المتميز كونها إحدى الشركات الريادية في سوق التأمين الفلسطيني وذلك من خلال:

- ◀ تنفيذ الأهداف الاستراتيجية التي أقرها مجلس إدارة الشركة.
- ◀ العمل على تحقيق الميزانية التقديرية المقررة من مجلس إدارة الشركة للأعوام 2024-2025.
- ◀ الاستمرار في تطبيق كافة مبادئ مدونة الحوكمة الفلسطينية التي أطلقتها اللجنة الوطنية للحوكمة في 2009/11/18، وتدعيماً لذلك تم تشكيل لجنة الحوكمة ولجنة المكافآت والمكونة من أعضاء من مجلس الإدارة.
- ◀ الاستمرار بتطوير وتطبيق السياسة الداخلية لمكافحة غسل الأموال وتمويل الإرهاب لدى الشركة حسب متطلبات الجهات الرسمية والرقابية، والتدريب المستمر لكافة موظفي ووكلاء ومنتجي الشركة.
- ◀ الإستمرار بتطوير الأنظمة الرقابية وأنظمة إدارة المخاطر والأرشفة الإلكترونية.
- ◀ الاستمرار بتطوير جودة خدمة التأمين لما لها من انعكاس إيجابي على رضا الزبائن وربحية الشركة.
- ◀ رفد الجهاز الوظيفي للشركة الذي يتمتع بكفاءات وقدرات فنية ومالية وإدارية وتسويقية عالية، بالمتميزين من الخريجين الجدد وتوفير التدريب المناسب لهم بما ينمي قدراتهم وكفاءاتهم الشخصية والجماعية.
- ◀ الإستمرار بطرح رزم تأمينية جديدة للفئات المختلفة من أصحاب المهن، المحلات التجارية، المركبات والتخصصات بهدف تقديم خدمات تأمينية إضافية لهذه الفئات من جهة وتوسيع حجم المحفظة التأمينية من جهة أخرى، وللإبقاء على التميز بخدمات الشركة لتتوافق مع اهتمامات ومتطلبات وحاجات المواطنين، ودعم الرزم التأمينية الأخرى التي طرحتها الشركة في الأعوام السابقة.
- ◀ عقد ورشات عمل وحملات توعية و تثقيف تأميني للمجتمع الفلسطيني لخلق وعي تأميني إضافة إلى المساهمة في دعم النشاطات الاقتصادية والاجتماعية من خلال مشاركة الشركة في المعارض والمؤتمرات ورعاية بعضها وتقديم المساعدات لطلبة الجامعات والجمعيات والخيرية والاجتماعية وتنفيذ حملات إعلانية.

المساهمين

بلغ عدد مساهمي الشركة 528 مساهم كما في 2023/12/31 مقابل 577 مساهم في 2022/12/31، موزعين حسب فئات السهم التي يملكونها على النحو التالي:

2022			2023			
النسبة	عدد الأسهم	عدد المساهمين	النسبة	عدد الأسهم	عدد المساهمين	فئة المساهمة
%0.028	2,729	56	%0.023	2,574	51	اقل من 100 سهم
%0.582	62,989	220	%0.572	63,429	221	500-101
%0.626	70,034	90	%0.632	70,029	90	1000-501
%1.843	195,813	80	%1.710	189,595	77	5000-1001
%2.298	225,026	36	%1.967	218,040	35	10000-5001
%2.750	338,285	23	%5.948	659,494	34	50000-10001
%3.773	418,316	5	%3.240	359,257	4	100000-50001
%88.101	9,774,808	17	%85.91	9,525,582	16	اكثر من 100000 سهم
%100	11,088,000	527	%100	11,088,000	528	المجموع

عدد الأسهم المملوكة لأعضاء مجلس الإدارة وأقاربهم من الدرجة الأولى كما في 2023/12/31:

النسبة	المجموع	الأسهم المملوكة لأقاربه	الأسهم المملوكة له شخصياً	الجنسية	عضو مجلس الإدارة
24.64%	2,732,112	1,451,001	1,281,111	فلسطينية	جمال نايف براهيمه
10.55%	1,169,487		1,169,487	كندية	سعيد خليل صيام
9.32%	1,032,945		1,032,945	كندية	نبيل جوزف قطران
6.82%	755,745		755,745	اردنية	لؤي شفيق خوري
6.36%	705,363		705,363	بحرينية	شركة انوفيست للخدمات التجارية
5.32%	590,244	3,125	587,119	فلسطينية	تحسين نايف براهيمه
2.19%	243,111		243,111	فلسطينية	شركة أملاك للإستثمار العقاري والتجارة
2.05%	227,803		227,803	فلسطينية	جان رفائيل صليب
%67.25	7,456,810	1,454,126	6,002,684		المجموع

عدد الأسهم المملوكة لأعضاء الإدارة العليا والتنفيذية كما في 2023/12/31:

الاسم	الجنسية	عدد الأسهم	النسبة
جمال نايف براهيمه	فلسطينية	1,281,111	11.55%
تحسين نايف حافظ براهيمه	فلسطينية	587,119	5.3%
محمود انيس يوسف سحويل	فلسطينية	276,816	2.50%
رنا جودت حافظ صيوح	فلسطينية	12,163	0.11%
صائب عزمي عبدالعزيز الخواج	فلسطينية	547	0.00%
المجموع		2,157,756	%19.47

أكبر إثني عشر مساهماً كما في 2023/12/31:

المساهم	الجنسية	عدد الأسهم	النسبة
جمال نايف حافظ براهيمه	فلسطينية	1,281,111	% 11.55
صندوق ادخار موظفي الشركة العالمية المتحدة للتأمين	فلسطينية	1,251,849	% 11.29
سعيد خليل محمد صيام	كندية	1,169,487	% 10.55
نبيل جوزف قطران	كندية	1,032,945	% 9.32
بشرى فايز حافظ براهيمه	فلسطينية	1,007,664	% 9.09
لؤي شفيق جليل خوري	اردنية	755,745	% 6.82
شركة انوفيست للخدمات التجارية	بحرينية	705,363	% 6.36
تحسين نايف حافظ براهيمه	فلسطينية	587,119	% 5.30
امجد عدنان نورالدين بسيسو	بحرينية	403,064	% 3.64
محمود انيس يوسف سحويل	فلسطينية	276,816	% 2.50
جان رفائيل يعقوب صليب	فلسطينية	227,803	% 2.05
شركة املاك للاستثمار العقاري والتجارة	فلسطينية	243,111	% 2.19
المجموع		8,942,077	%80.66


حجم التداول على سهم الشركة في بورصة فلسطين خلال العام 2023:

البيان	2023	2022
عدد الأسهم المتداولة	326,353 سهم	103,642 سهم
قيمة الأسهم المتداولة	783,239 دولار أمريكي	251,337 دولار أمريكي
عدد العقود المنفذة	18 عقد	45 عقد
سعر الإغلاق	2.28 دولار أمريكي	2.39 دولار أمريكي
أعلى سعر	2.41 دولار أمريكي	2.59 دولار أمريكي
أدنى سعر	2.28 دولار أمريكي	2.25 دولار أمريكي
عدد الاسهم المكتتب بها	11,088,000 سهم	11,088,000 سهم
القيمة السوقية للأسهم	25,280,640 دولار أمريكي	26,500,320 دولار أمريكي

شكل وآلية إيصال المعلومات للمساهمين

تقوم الشركة بإيصال المعلومات لمساهميها عبر الوسائل التالية:

- ◀ يتم توجيه دعوة لحضور اجتماع الهيئة العامة السنوي لكافة المساهمين قبل أسبوعين على الأقل من تاريخ انعقاد الاجتماع.
- ◀ يتم نشر إعلان دعوة انعقاد الهيئة العامة في الصحف المحلية أكثر من مرة، وذلك قبل أسبوعين على الأقل من تاريخ انعقاد الاجتماع.
- ◀ يتم نشر الدعوة والتقارير السنوي والبيانات الختامية على الموقع الإلكتروني لبورصة فلسطين.
- ◀ يتم نشر الدعوة والتقارير السنوي والبيانات المالية الختامية على موقع الشركة الإلكتروني www.gui.ps



الإختلاف بين البيانات المالية الختامية والبيانات المالية الأولية

لا يوجد اختلاف بين البيانات المالية الأولية والمفصح عنها بتاريخ 2024/3/17 مع البيانات المالية الختامية.

السيطرة على الشركة

لم تظهر أي مؤشرات من قبل أي من مساهمي الشركة تدل على نيتهم السيطرة على الشركة.

العمليات غير المتكررة للشركة

لم تحدث خلال السنة المالية أي عمليات غير متكررة وغير عادية وكان لها أثر جوهري أو مادي على البيانات المالية المعدة في 2023/12/31.

المدقق الخارجي المستقل وأتعابه

تم انتخاب السادة طلال ابو غزالة وشركاه لتدقيق حسابات الشركة عن عام 2023 وفيما يلي أتعابهم السنوية عن أعمال التدقيق والإستشارات الضريبية الخاصة بالشركة:

البيان	اسم المدقق	2023
الشركة العالمية المتحدة للتأمين	السادة/ مجموعة طلال ابو غزالة	42,000
شركة أملاك للاستثمار العقاري والتجارة	السادة/ مجموعة طلال ابو غزالة	2,000
شركة جلوب مد - فلسطين	السادة/ مجموعة طلال ابو غزالة	1,000
المجموع		45,000

الإعتماد على موردين وعملاء رئيسيين

لا يوجد موردين محددین للشركة.

المستشار القانوني للشركة

الاستاذ: عبد الله حجاب - الضفة الغربية.

الاستاذ: نافز البسوس - قطاع غزة.

كفاية أنظمة الضبط والرقابة الداخلية على الإفصاح المالي

قامت إدارة الشركة بوضع سياسات وإجراءات تضمن تحقيق الأهداف والخطط الإستراتيجية التي أقرها مجلس الإدارة، وذلك ضمن الجدول الزمني المخصص لها.

وتقوم إدارة الشركة بمراجعة سياسات وأنظمة الرقابة والضبط الداخلية للشركة قبل اعتمادها من مجلس الإدارة، وتتم مراجعة إجراءات الضبط والرقابة الداخلية من قبل المدقق الداخلي والخارجي مرة على الأقل سنوياً، ويتم إعداد تقرير حول مدى كفاية أنظمة الضبط والرقابة الداخلية على الإفصاح المالي.

حيث أن نظام الرقابة والضبط الداخلي للشركة وكذلك للدائرة المالية يتمتع بأسلوب فعال للمراجعة والرقابة الثنائية.

وتتضمن عناصر الرقابة والضبط الداخلي في الشركة أسلوب واتجاه الإدارة ووعيها لذلك من خلال الإجراءات المتخذة من قبلها مثل إنشاء دائرة التدقيق الداخلي ودائرة إدارة المخاطر، بالإضافة إلى أن إدارة الشركة تدعم نظامها الرقابي من خلال الهيكل التنظيمي للشركة وطرق تفويض الصلاحيات والمسؤوليات والفصل بين الوظائف والواجبات.

الإجراءات القانونية والقضايا

بلغت القضايا المقامة ضد المجموعة (431) قضية، كما في 2023/12/31 وهذه القضايا والدعاوي على خلفية النزاعات القانونية على الحوادث، بحسب رأي المستشار القانوني للمجموعة فإن جميع هذه القضايا وضعت لها المخصصات المالية الكافية حسب الأصول الفنية والقانونية. مقابل ذلك بلغ عدد القضايا المقامة من قبل المجموعة ضد الغير (143) قضية بهدف استعادة حقوق المجموعة لدى الغير على خلفية بوالص تأمين غير مسددة أو ملفات إسترداد أو شيكات راجعة.

وأخيراً وليس آخراً ينتهز مجلس الإدارة هذه الفرصة ليشكر جميع المساهمين على الرعاية والدعم التي قدموها لشركتهم كما يشيد بالتعاون المستمر بين الشركة وجميع المتعاملين معها والذي كان له الفضل الأكبر في بلوغ ما حقته الشركة من نجاح.

ومجلس الإدارة إذ يثمن عالياً الجهود التي بذلتها إدارة وموظفي الشركة حيث أن تضافر الجهود مع خطط المجلس وتوجيهاته قد أدى إلى تبوء الشركة ريادة التأمين في السوق الفلسطيني.

والسلام عليكم ورحمة الله وبركاته

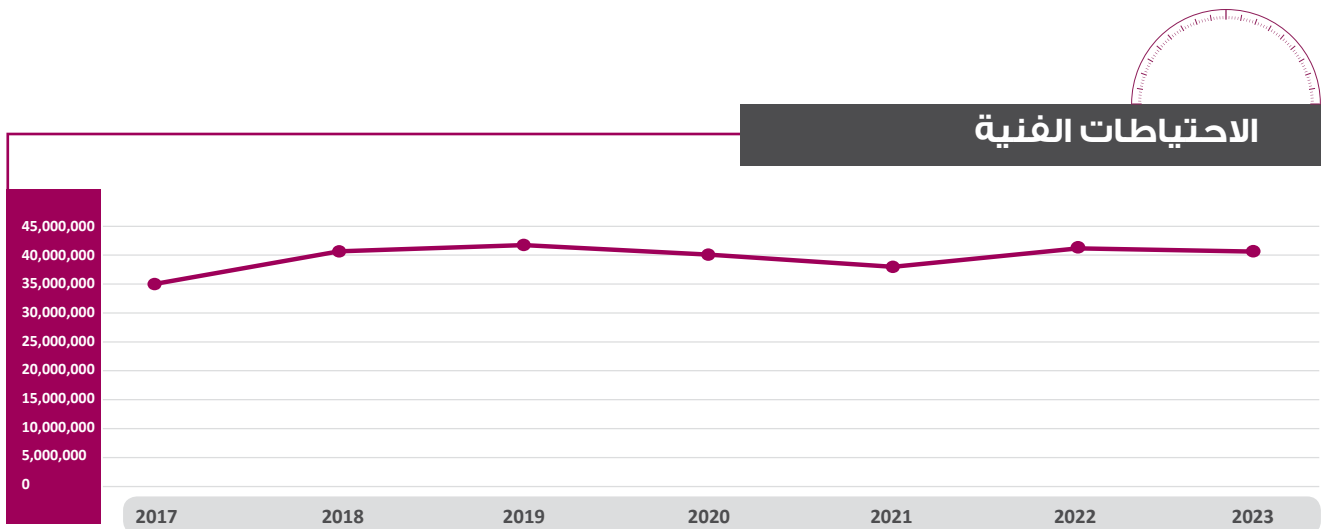
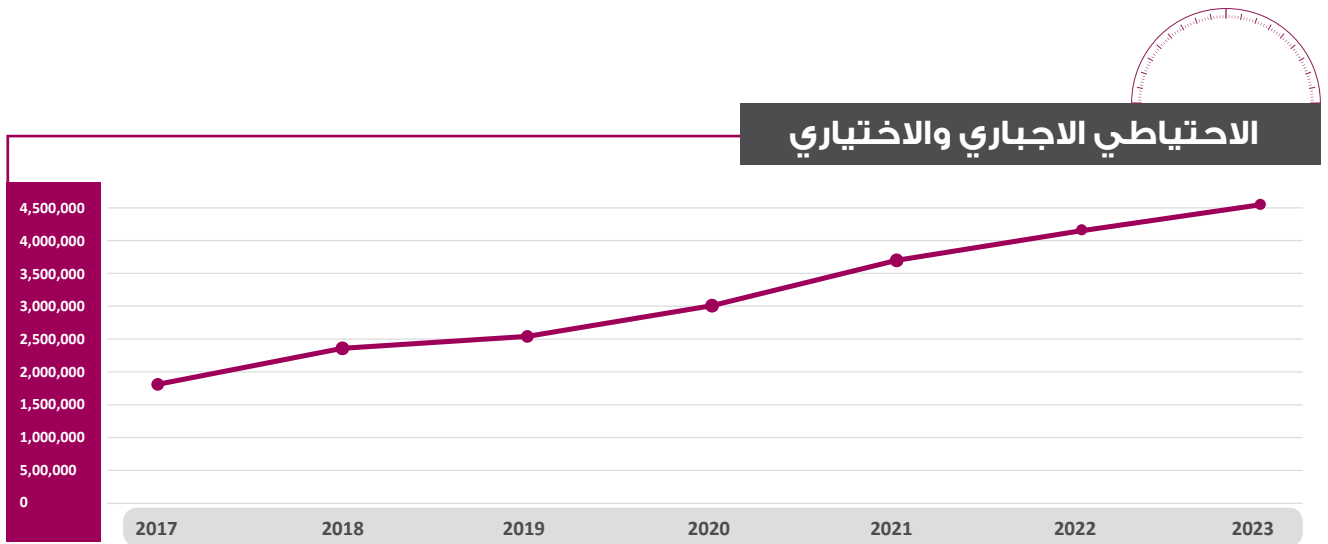
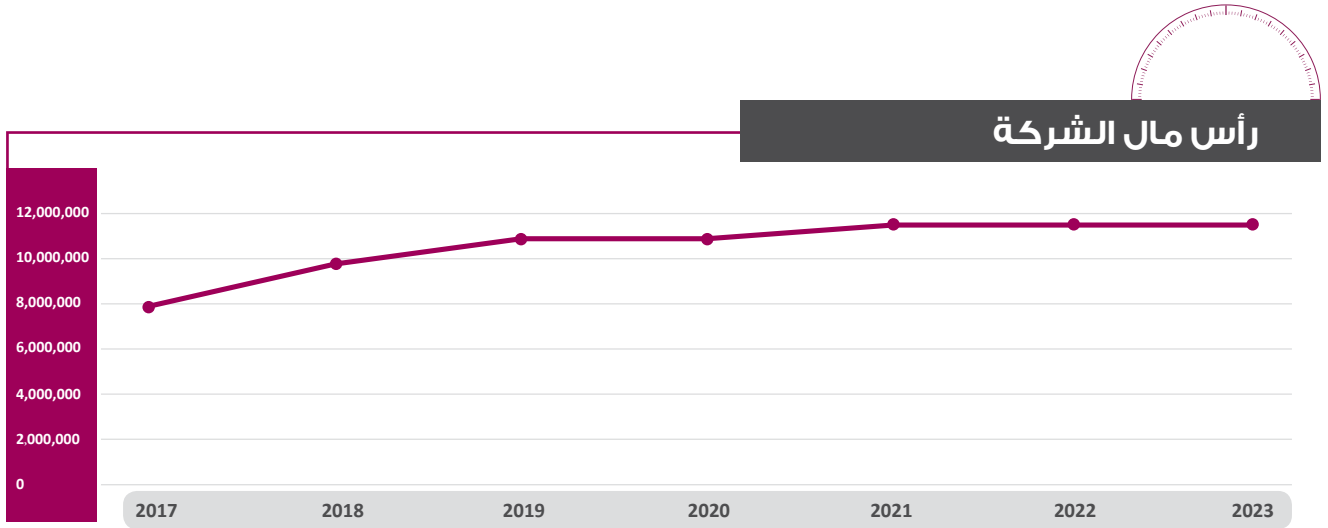
مجلس الإدارة





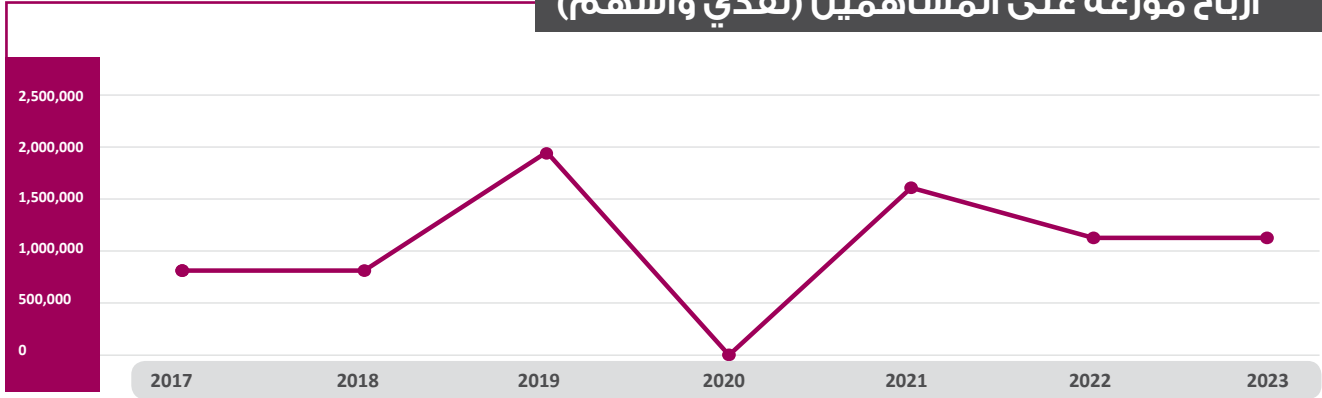
المؤشرات المالية للشركة

2017	2018	2019	2020	2021	2022	2023	البيان
8,000,000	9,600,000	10,560,000	10,560,000	11,088,000	11,088,000	11,088,000	رأس مال الشركة
1,805,352	2,357,046	2,539,988	3,012,006	3,701,450	4,158,214	4,535,429	الاحتياطي الاجباري والاختياري
35,009,724	40,646,227	41,389,596	40,085,086	38,964,484	40,516,630	40,349,180	الاحتياطيات الفنية
800,000	800,000	1,920,000	-	1,584,000	1,108,800	1,108,800	أرباح موزعة على المساهمين (نقدي واسهم)
2,898,440	2,760,610	965,677	2,332,165	3,419,941	1,073,332	1,886,071	صافي أرباح الشركة
40,146	6,297,913	495,609	2,505,905	4,034,086	4,037,978	4,755,749	الأرباح الفنية والاستثمار
15,589,425	17,553,335	17,676,118	20,062,627	22,495,261	22,459,795	23,251,189	حقوق الملكية
42,435,472	51,125,257	46,233,239	40,263,897	44,724,970	54,602,014	56,037,443	أقساط التأمين المكتتبة
28,037,814	29,999,549	33,117,656	25,752,232	25,214,318	31,689,662	32,720,806	المطالبات المتكبدة
8,252,504	8,740,026	9,072,092	8,416,955	9,343,957	9,784,664	10,594,640	مصاريف إدارية وعمومية
62,638,885	71,210,673	73,019,780	78,917,727	76,139,241	60,004,020	63,030,100	موجودات الشركة
9,493,443	10,971,622	8,401,222	7,081,313	7,370,140	5,574,138	5,384,795	النقد والودائع لدى البنوك

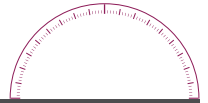




أرباح موزعة على المساهمين (نقدي وأسهم)



صافي أرباح الشركة

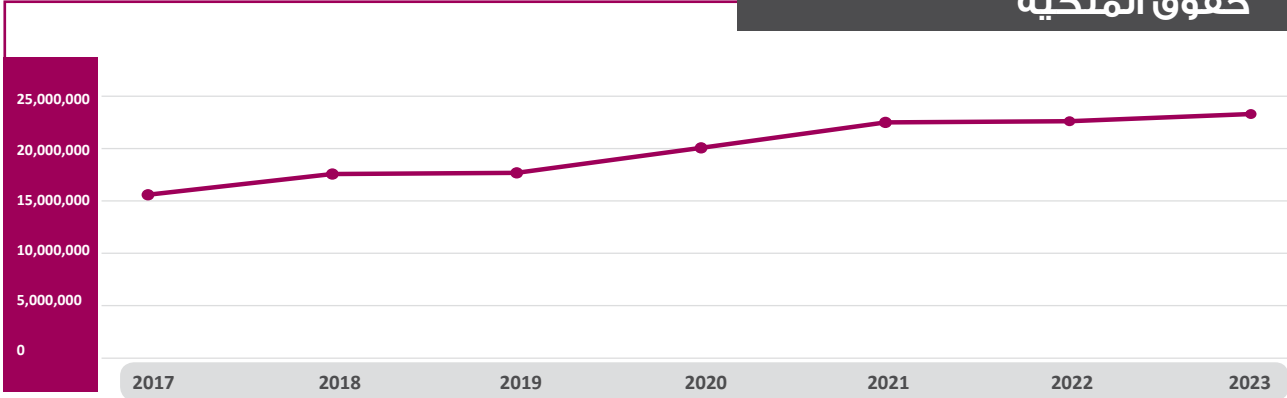


الأرباح الفنية

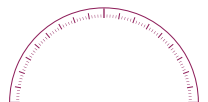
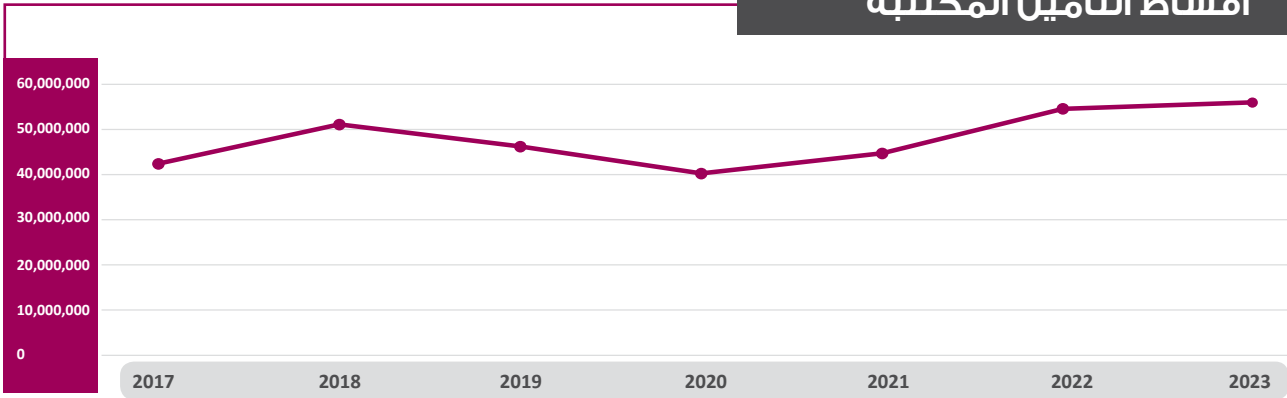




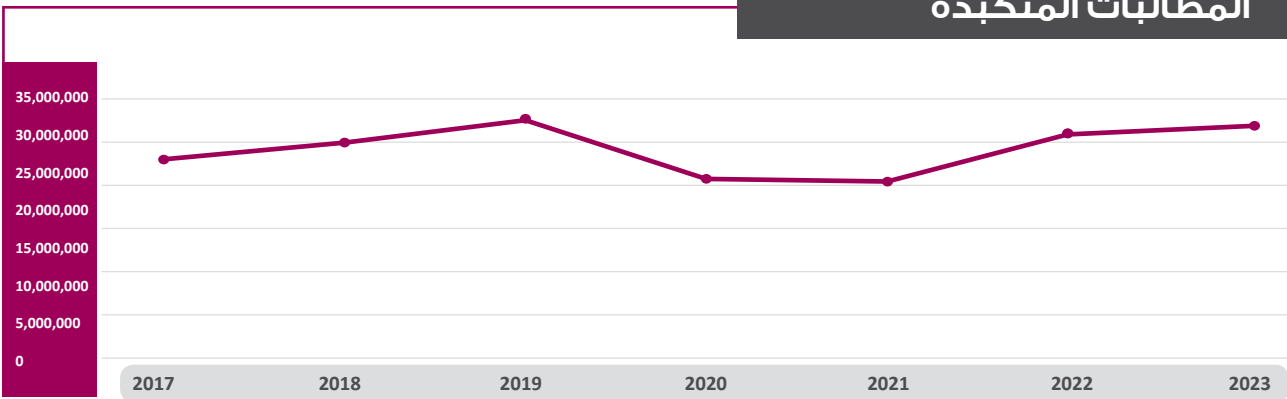
حقوق الملكية



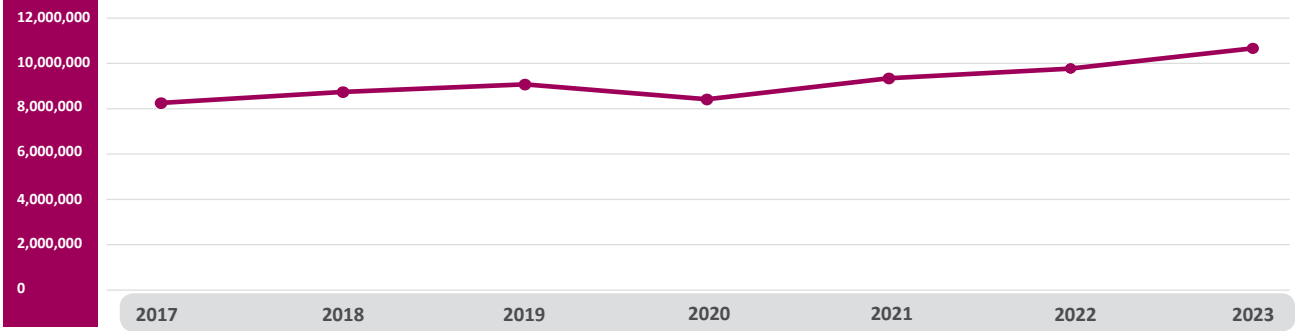
أقساط التأمين المكتتبة



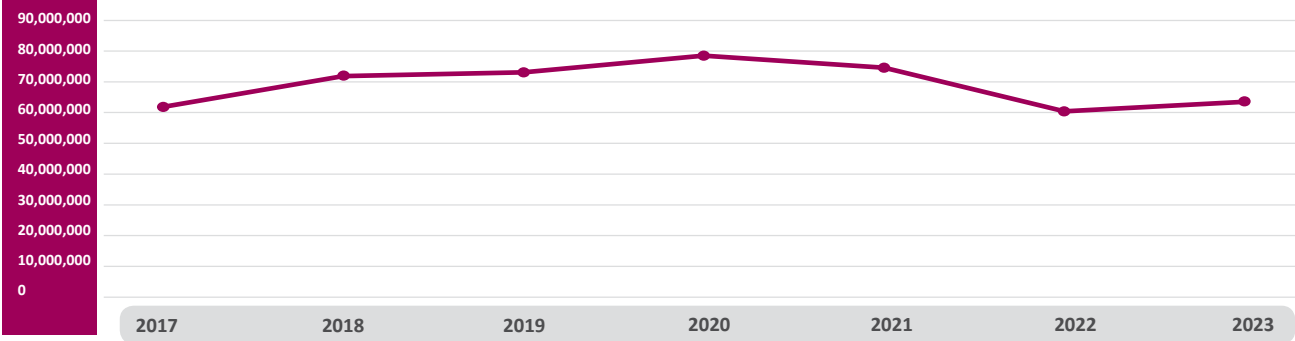
المطالبات المتكبدة



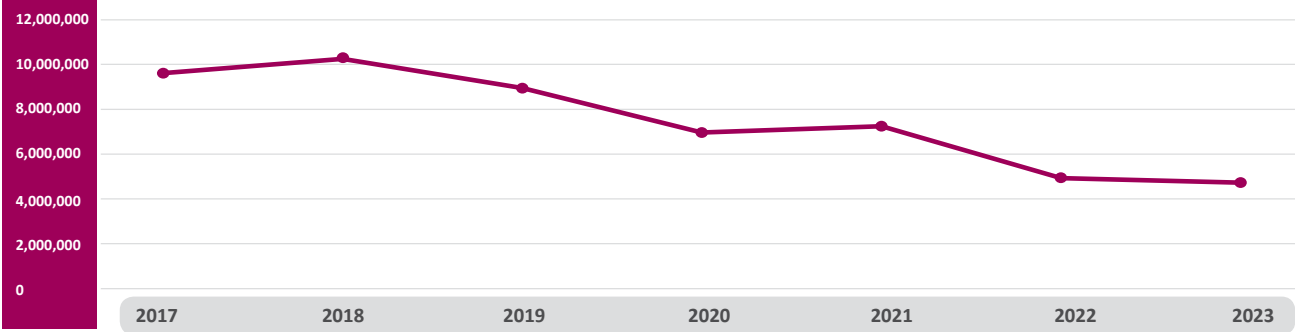
مصاريف إدارية وعمومية



موجودات الشركة



النقد والودائع لدى البنوك





الإشارة: ه. س. ر. ف/ ديوان 2024/26076

التاريخ: 2024/04/08

السادة الشركة العالمية المتحدة للتأمين المحترمين
تحية وبعد،

الموضوع: البيانات المالية الختامية للشركة العالمية المتحدة للتأمين للفترة المنتهية في 2023/12/31

بالإشارة إلى الموضوع أعلاه، واستناداً لأحكام قانون التأمين رقم (20) لسنة 2005 وقرار رقم (1) لسنة 2009 المعدل لقرار رقم (6/ت) لسنة 2007 بشأن البيانات المالية المرحلية والختامية والتقارير الإحصائية الدورية الواجب على شركات التأمين تقديمها للهيئة، وبعد الاطلاع على مسودة البيانات المالية الختامية كما في 2023/12/31 للشركة العالمية المتحدة للتأمين ومسودة تقرير مدقق الحسابات الخارجي المستقل، فإننا نعلمكم بما يلي:

- 1- لا مانع من عرض البيانات المالية الختامية على الهيئة العامة للشركة.
- 2- تحديد تاريخ 2024/04/23 موعد اجتماع الهيئة العامة العادية والغير عادية.
- 3- ضرورة التزام الشركة بنشر البيانات المالية الختامية للشركة كما في 2023/12/31 في صحيفة محلية واحدة ولمرة واحدة على الأقل وذلك خلال أسبوع واحد من تاريخ إقرارها من قبل الجمعية العمومية.
- 4- تزويد الهيئة بنسخة أصلية من البيانات المالية الختامية مع تقرير مدقق الحسابات الخارجي المستقل.
- 5- لا مانع لدينا من رفع توصية للهيئة العامة بتوزيع أرباح نقدية على المساهمين بنسبة 6.5% من رأس المال المدفوع البالغ 11,088,000 دولار أمريكي و كذلك توزيع أسهم مجانية بقيمة 912,000 دولار أمريكي ليصبح رأس مال الشركة 12,000,000 دولار أمريكي.

مع التنويه الى أن عدم ممانعة هيئة سوق رأس المال على نشر القوائم المالية الختامية للفترة المالية المنتهية في 31 كانون أول 2023 للشركة لا يعني بأي حال اعتماد البيانات الواردة فيها أو ترتيب أية مسؤولية قانونية على الهيئة تجاه أي جهة كانت.

وتفضلوا بقبول فائق الاحترام،

أيمن الصباح

مدير عام الإدارة العامة للتأمين



نسخة: السيد مدير عام الهيئة المحترم
نسخة: الإدارة العامة للأوراق المالية المحترمين



+970 2 294 6946



+970 2 294 6947



www.pcma.ps



diwan@pcma.ps

AL-Bireh P.O. Box4041, Ramallah & AL-Bireh P6100047, Palestine

1/ 1

الشركة العالمية المتحدة للتأمين
المساهمة العامة
رام الله-فلسطين

تقرير مدقق الحسابات المستقل
والقوائم المالية الموحدة
للسنة المالية المنتهية في 31 كانون الأول 2023

طلال أبو غزاله وشركاه الدولية
محاسبون قانونيون



الشركة العالمية المتحدة للتأمين
المساهمة العامة
رام الله فلسطين

الفهرس

- 1..... تقرير مدقق الحسابات المستقل
- 5..... قائمة المركز المالي الموحدة كما في 31 كانون الأول 2023 - قائمة (أ)
- 6..... قائمة الدخل الموحدة للسنة المالية المنتهية في 31 كانون الأول 2023 - قائمة (ب)
- 7..... قائمة الدخل الشامل الموحدة للسنة المنتهية في 31 كانون الأول 2023 - قائمة (ج)
- 8..... قائمة التغيرات في حقوق الملكية الموحدة للسنة المنتهية في 31 كانون الأول 2023 (قائمة د)
- 9..... قائمة التدفقات النقدية الموحدة للسنة المنتهية في 31 كانون الأول 2023 (قائمة هـ)
- 10..... إيضاحات حول القوائم المالية الموحدة



تقرير مدقق الحسابات المستقل

السادة/ أعضاء الهيئة العامة المحترمين
الشركة العالمية المتحدة للتأمين المساهمة العامة
رام الله - فلسطين

الرأي

قمنا بتدقيق القوائم المالية الموحدة المرفقة للشركة العالمية المتحدة للتأمين المساهمة العامة المبينة في الصفحات من رقم (5) إلى رقم (73) والتي تتكون من قائمة المركز المالي الموحد كما في 31 كانون الأول 2023، ومن قائمة الدخل والدخل الشامل الموحد وقائمة التغيرات في حقوق الملكية الموحدة وقائمة التدفقات النقدية الموحدة للسنة المالية المنتهية بذلك التاريخ، ومن الإيضاحات حول القوائم المالية الموحدة بما في ذلك السياسات المحاسبية الهامة.

برأينا فإن القوائم المالية الموحدة تظهر بصورة عادلة، من جميع النواحي الجوهرية، المركز المالي للشركة العالمية المتحدة للتأمين المساهمة العامة كما في 31 كانون الأول 2023 وأدائها المالي وتدفقاتها النقدية للسنة المالية المنتهية بذلك التاريخ وفقاً للمعايير الدولية للتقارير المالية ولتطلبات قانون الشركات الفلسطيني.

أساس الرأي

لقد قمنا بالتدقيق وفقاً للمعايير الدولية للتدقيق. إن مسؤولياتنا بمقتضى تلك المعايير مشروحة بصورة أشمل ضمن فقرة مسؤوليات مدقق الحسابات حول تدقيق القوائم المالية من هذا التقرير.

نحن مستقلون عن الشركة وفقاً لمدونة قواعد السلوك المهني لمدققي الحسابات المسجلين في مجلس المهنة، وهو ما يتفق مع مدونة السلوك الأخلاقي للمحاسبين المزاويلين المسجلين في جمعية مدققي الحسابات القانونيين الفلسطينيين، جنباً إلى جنب مع المتطلبات الأخلاقية المتصلة بتدقيقنا للقوائم المالية في فلسطين، وقد وفينا مسؤولياتنا الأخلاقية وفقاً لهذه المتطلبات.

نعتمد أن بيانات التدقيق الثبوتية التي حصلنا عليها كافية ومناسبة لتوفر أساساً لإبداء رأينا الغير متحفظ حول القوائم المالية.

فقرة توكيدية

- تم إعادة عرض ارقام المقارنة كما في 31 كانون الأول 2022 وكما في 1 كانون الثاني 2022 نظراً لتطبيق المعيار الدولي للتقارير المالية رقم 17 (عقود التأمين) لأول مرة للسنة المالية 2023 حيث قامت الشركة بتطبيق احكام التحول الواردة في المعيار الدولي للتقارير المالية رقم 17 وقامت الشركة بالافصاح عن السياسات المحاسبية الجديدة والمعدلة بالإضافة الى اثر التحول وتطبيق المعيار في قائمة التغيرات في حقوق الملكية.
- ان البيانات المالية مطابقة للسجلات المحاسبية مع الاخذ بالاعتبار التعديلات المتعلقة بتطبيق المعيار الدولي للتقارير المالية رقم 17.

أمور التدقيق الرئيسية

أمور التدقيق الرئيسية هي تلك الأمور التي بحسب حكمنا المهني كانت الأكثر أهمية بالنسبة لتدقيقنا للقوائم المالية للسنة الحالية. لقد تم معالجة هذه الأمور في سياق تدقيقنا للقوائم المالية ككل وفي تكوين رأينا حول تلك القوائم المالية، وإننا لا نبدي رأياً منفصلاً حول هذه الأمور.

<p>كيفية تناول أمور التدقيق الرئيسية خلال عملية التدقيق</p>	<p>أمور التدقيق الرئيسية تقييم موجودات ومطلوبات عقود التأمين</p>
<p>لقد قمنا بتنفيذ الإجراءات التالية بالتعاون مع خبراء لدينا متخصصين في التقييم الاكتواري :</p> <ul style="list-style-type: none"> - فهم وتقييم عملية تحديد القيمة ومعرفة كيفية تصميم وتطبيق الضوابط الرقابية الموضوعه والمستخدمه لتحديد قيمة أصول والتزامات عقود التأمين. - تقييم كفاءة وقدرات وموضوعية الخبير الاكتواري المكلف من قبل الإدارة . - اختيار عينات من البيانات للتحقق من مدى اكتمال ودقة وملاءمة البيانات المستخدمة في تحديد التدفقات النقدية المستقبلية. - تقييم مدى ملاءمة المنهجية والافتراضات الهامة بما في ذلك تعديل المخاطر، وتقييم مدى إمكانية تطبيق نهج تخصيص الأقساط ومعدلات الخصم والمصرفيات المدرجة ضمن التدفقات النقدية للوفاء بالعقد . كما تضمنت هذه الإجراءات مراعاة مدى معقولية الافتراضات مقارنة بالحالات السابقة ومدى ملاءمة الاحكام المطبقة. - قمنا على نحو مستقل بإعادة العملية الحسابية لتقييم مدى دقة احتساب أصول والتزامات عقود التأمين لفئات اعمال محددة ، مع التركيز بشكل خاص على أكر الاحتياطيات قيمة وأكثرها من حيث عدم اليقين. - تقييم واختيار البيانات المستخدمة في نموذج الانخفاض في قيمة الذمم المدينة للمبالغ المستحقة . - تقييم واختبار عملية احتساب مخصص خسائر الائتمان المتوقعه والافتراضات والاحكام الرئيسية المستخدمة. 	<p>كما هو موضح في الإيضاح رقم (7) حول القوائم المالية، فإن مبلغ 13,268,782 دولار أمريكي كما في 31 كانون الأول 2023 (مبلغ) 11,574,864 دولار أمريكي كما في 31 كانون الأول 2022) يمثل قيمة موجودات عقود التأمين ومبلغ 27,291,786 دولار أمريكي كما في 31 كانون الأول 2023 (مبلغ) 26,801,624 دولار أمريكي كما في 31 كانون الأول 2022) مطلوبات عقود التأمين. تحتاج موجودات ومطلوبات عقود التأمين إلى مهارات متخصصة في الدراسات الاكتوارية ومتابعة حديثة من قبل إدارة الشركة وبالتالي فإنها تعتبر من ضمن البنود المهمة لنا والتي تحتوي على مخاطر، خصوصا أن تقديرها يعتمد بدرجة كبيرة على الاجتهاد والحكم المهني للخبير الاكتواري وإدارة الشركة ولاسيما فيما يتعلق بتقدير القيمة الحالية للتدفقات النقدية المستقبلية وإمكانية استخدام نهج تخصيص الأقساط وتقدير التزامات المطالبات المتكبدة حيث تتضمن هذه التدفقات النقدية في المقام الأول تحديد مقبوضات الأقساط المتوقعة والتكلفة النهائية المتوقعة للمطالبات وتخصيص التدفقات النقدية للاستحواذ على عقود التأمين والتي تقع ضمن حدود العقد.</p> <p>ينطوي تقييم أصول والتزامات عقود التأمين على أحكام وتقديرات جوهرية ولا سيما فيما يتعلق بتقدير القيمة الحالية للتدفقات النقدية المستقبلية وإمكانية استخدام نهج تخصيص الأقساط وتقدير التزامات المطالبات المتكبدة.</p> <p>تتضمن هذه التدفقات النقدية في المقام الأول تحديد مقبوضات الأقساط المتوقعة والتكلفة النهائية المتوقعة للمطالبات وتخصيص التدفقات النقدية للاستحواذ على عقود التأمين والتي تقع ضمن حدود العقد.</p> <p>يتضمن احتساب هذه الالتزامات تقديرات جوهرية والاستعانة بخبراء التقييم الاكتواري للتأكد من مدى ملاءمة المنهجية والافتراضات والبيانات المستخدمة لتحديد التدفقات النقدية المستقبلية المقدرة ومدى ملاءمة معدلات الخصم المستخدمة لتحديد القيمة الحالية لهذه التدفقات النقدية .</p> <p>اعتبرنا ان الإفصاح عن تأثير تطبيق المعيار الدولي للتقارير المالية رقم 17 أحد أمور التدقيق الرئيسية نظرا للتغيرات الهامة المترتبة على هذا المعيار ، والتي تتضمن تقديرات وأحكام هامة. ستكون هذه التأثيرات ذات أهمية خاصة بالنسبة لمستخدمي هذه البيانات المالية (إيضاح 2 - السياسيات المحاسبية).</p> <p>عند تطبيق المعيار الدولي للتقارير المالية رقم 17 "عقود التأمين" وضعت الإدارة الاحكام التالية:</p> <ul style="list-style-type: none"> - تحديد نهج التحول المتبع من عقود التأمين. - المنهجية المتبعة والافتراضات الرئيسية المستخدمة في تحديد أثر تطبيق هذا المعيار وتعديل الأرقام المسجلة سابقا، وفقا للمعيار الولي للتقارير المالية رقم 17. <p>الإفصاح عن تأثير التعديل ، وفقا للمعيار الدولي للتقارير المالية رقم 17.</p>

كيفية تناول امر التدقيق الرئيسي خلال عملية التدقيق	الإفصاح عن تأثير التحول لتطبيق المعيار الدولي للتقارير المالية رقم 17
<p>قام فريق التدقيق بإجراءات تدقيق مهنية في هذا السياق، من بينها ما يلي:</p> <ul style="list-style-type: none"> - تقييم ما إذا كانت الأحكام الموضوعية من قبل الإدارة عند تحديد سياساتها المحاسبية متوافقة مع المعيار الدولي للتقارير المالية رقم 17. - تقييم مدى ملاءمة النهج المستخدم لتحديد معدلات الخصم كما في تاريخ التحول لتطبيق هذا المعيار بالاستعانة بخبيرنا الاكثوري. - تقييم مدى ملاءمة الافتراضات الهامة بما في ذلك تعديل المخاطر، وتقييم مدى إمكانية تطبيق نهج تخصيص الأقساط ومعدلات الخصم والمصرفيات المدرجة ضمن التدفقات النقدية للوفاء بالعقد. - تقييم عينة من البيانات للتحقق من مدى اكتمال البيانات ومدى دقتها وعلاقتها بتحديد أثر تطبيق المعيار الدولي للتقارير المالية رقم 17 وصحة تعديل الارصدة ذات الصلة. - تقييم مدى معقولية الإفصاحات الكمية والنوعية الواردة في البيانات المالية وفقاً للمعيار الدولي للتقارير المالية رقم 17. 	<p>ان الإفصاح عن تأثير تطبيق المعيار الدولي للتقارير المالية رقم 17 أحد أمور التدقيق الرئيسية نظراً للتغيرات الهامة المترتبة على هذا المعيار، والتي تتضمن تقديرات واحكام هامة. ستكون هذه التأثيرات ذات أهمية خاصة بالنسبة لمستخدمي هذه البيانات المالية (راجع الإفصاح 3.4).</p> <p>ركزنا بشكل محدد على الأحكام الهامة التالية التي وضعتها الإدارة عند تطبيق المعيار الدولي للتقارير المالية رقم 17 "عقود التأمين":</p> <ul style="list-style-type: none"> - تحديد نهج التحول المتبع لكل مجموعة من مجموعات عقود التأمين. - المنهجية المتبعة والافتراضات الرئيسية المستخدمة في تحديد أثر تطبيق هذا المعيار وتعديل الأرقام المسجلة سابقاً، وفقاً للمعيار الدولي للتقارير المالية رقم 17. - الإفصاح عن تأثير التعديل، وفقاً للمعيار الدولي للتقارير المالية رقم 17.
<p>عند الأخذ بعين الاعتبار الاستثمارات العقارية (أراضي) والقيمة العادلة لها، فقد قمنا بالإطلاع على شهادة التسجيل طابو وبما يؤكد ملكية الشركة لهذه الأراضي، كما تم الإطلاع على تقارير المخمنين وبعدد ثلاث مخمنين مرخصين من قبل هيئة سوق رأس المال الفلسطينية</p>	<p>الاستثمارات العقارية</p> <p>كما هو موضح في الإفصاح رقم (11) حول القوائم المالية، فإن مبلغ 16,678,366 دولار أمريكي كما في 31 كانون الأول 2023 (مبلغ 16,562,293 دولار أمريكي كما في 31 كانون الأول 2022) تمثل قيمة الاستثمارات العقارية في الأراضي والمباني، وتعتبر الاستثمارات العقارية من ضمن البنود المهمة لدينا والتي تحتوي على مخاطر كون عملية التقدير للقيمة العادلة لهذه الاستثمارات تعتمد بدرجة كبيرة على الحكم المهني المبني على التوقعات من قبل المخمنين المعتمدين، كما أن هذه الاستثمارات تشكل ما نسبته 55 % من إجمالي الموجودات الغير متداولة.</p>

مسؤوليات الإدارة عن القوائم المالية الموحدة

إن الإدارة مسؤولة عن إعداد هذه القوائم المالية الموحدة وعرضها بصورة عادلة وفقاً للمعايير الدولية للتقارير المالية ومتطلبات قانون الشركات وهيئة سوق رأس المال الفلسطينية، وتشمل هذه المسؤولية الاحتفاظ بالرقابة الداخلية التي تجدها الإدارة ضرورية لتمكينا من إعداد القوائم المالية بصورة عادلة خالية من أخطاء جوهرية سواء كانت ناشئة من احتيال أو عن خطأ.

عند إعداد القوائم المالية الموحدة، فإن الإدارة مسؤولة عن تقييم قدرة الشركة على الاستمرار كمنشأة مستمرة، والإفصاح حيثما كان ذلك مناسباً، عن المسائل ذات الصلة بقدرة الشركة على الاستمرار وعن استخدام أساس مبدأ الاستمرارية في المحاسبة ما لم تكن الإدارة تقصد تصفية الشركة أو وقف العمليات أو ليس لديها أية بدائل حقيقية إلا القيام بذلك.

إن الإدارة مسؤولة عن الإشراف على طريقة إعداد التقارير المالية الموحدة للشركة.

مسؤوليات مدقق الحسابات حول تدقيق القوائم المالية الموحدة

تتمثل أهدافنا في الحصول على تأكيد معقول فيما إذا كانت القوائم المالية الموحدة مأخوذة ككل خالية من الأخطاء الجوهرية، سواء كانت ناشئة عن احتيال أو عن خطأ، وإصدار تقريرنا حولها الذي يتضمن رأينا الفني.

إن التأكيد المعقول هو إعطاء درجة عالية من الثقة، ولكنه ليس ضماناً بأن التدقيق وفقاً للمعايير الدولية للتدقيق سوف يؤدي دائماً للكشف عن الخطأ الجوهرية عندما يحصل. يمكن للأخطاء أن تظهر بسبب احتيال أو بسبب خطأ مرتكب، وتعتبر جوهرية إذا كانت بشكل فردي أو بالمجمل يمكن أن يتوقع منها أن تؤثر في القرارات الاقتصادية للمستخدمين لهذه القوائم المالية.

كجزء من عملية التدقيق وفقاً للمعايير الدولية للتدقيق فنحن نمارس الحكم المهني ونستخدم الشك المهني من خلال التدقيق، بالإضافة إلى أننا نقوم أيضاً:

- بتحديد وتقييم مخاطر الأخطاء الجوهرية في القوائم المالية الموحدة، سواء الناشئة عن احتيال أو عن خطأ، ونصمم وننفذ إجراءات تدقيق للرد على تلك المخاطر، ونحصل على أدلة تدقيق كافية ومناسبة لتوفر أساساً لرأينا. إن الخطر من عدم الكشف عن الأخطاء الجوهرية الناشئة عن الاحتيال أكبر من الخطر الناجم عن عدم الكشف عن الخطأ المرتكب، كون الاحتيال قد ينطوي على تواطؤ، أو تزوير، أو حذف مقصود للمعلومات، أو حالات غش أو تحريف، أو تجاوزات لأحكام وقواعد الرقابة الداخلية.
- بالحصول على فهم لعمل الرقابة الداخلية بشكل يتصل بأعمال التدقيق وذلك بهدف تصميم إجراءات التدقيق المناسبة حسب الظروف، ليس بهدف إبداء الرأي فيما يتعلق بفعالية الرقابة الداخلية لدى الشركة.
- بتقييم ملائمة السياسات المحاسبية المتبعة ومعقولية التقديرات المحاسبية المعدة من قبل الإدارة والإيضاحات المتعلقة بها.
- باستخلاص مدى ملائمة استخدام الإدارة لمبدأ الاستمرارية استناداً لأدلة التدقيق التي تم الحصول عليها، فيما إذا كان هنالك حالات من عدم التيقن بوجود أحداث أو ظروف يمكن أن تثير شكوكاً كبيرة حول قدرة الشركة على الاستمرار كمنشأة مستمرة. فيما إذا تم الاستخلاص بوجود مثل هذه الحالات، نحن مطالبون بأن نلفت انتباه الإدارة ضمن تقريرنا كمدققي حسابات إلى الإفصاحات ذات الصلة الواردة في القوائم المالية، أو إذا كانت تلك الإفصاحات غير كافية، فنحن مطالبون بتعديل رأينا. إن استخلاصنا يعتمد على أدلة التدقيق التي تم الحصول عليها لغاية تاريخ تقريرنا كمدققي حسابات، ومع ذلك فإن الأحداث أو الظروف المستقبلية قد تجعل الشركة تتوقف عن الاستمرار كشركة مستمرة.
- بتقييم العرض الشامل، وبنية ومحتوى القوائم المالية، بما في ذلك الإفصاحات، وفيما إذا كانت القوائم المالية تمثل المعاملات والأحداث ذات العلاقة بطريقة تحقق العرض العادل.
- بالحصول على أدلة تدقيق كافية ومناسبة فيما يتعلق بالمعلومات المالية لأنشطة الكيانات التابعة للشركة لإبداء الرأي حول القوائم المالية الموحدة. نحن مسؤولون عن الإدارة والإشراف والأداء لتدقيق الشركة. ونبقى نحن الوحيدون المسؤولون عن رأينا حول التدقيق.

نتواصل مع الإدارة حول نطاق وتوقيت التدقيق المخطط له وملاحظات التدقيق الهامة، بما في ذلك أي نقاط ضعف في الرقابة الداخلية التي تم تحديدها خلال تدقيقنا.

نقوم أيضاً بتزويد الإدارة بتصريح بشأن امتثالنا لمتطلبات قواعد السلوك الأخلاقي فيما يختص بالاستقلالية، وتزويدهم بجميع الأمور التي من الممكن لها أن تؤثر على استقلاليتنا، وعند الاقتضاء، الضمانات لذلك.

من الأمور التي يتم التواصل بها مع الإدارة تلك الأمور التي تعتبر الأكثر أهمية بالنسبة لتدقيق القوائم المالية للسنة الحالية، والتي لذلك قد اعتبرت أمور تدقيق رئيسية. نقوم ببيان تلك الأمور في تقريرنا كمدققي حسابات ما لم يكن ذلك محظوراً بموجب قانون أو نظام يمنع الكشف العلني عن تلك الأمور أو عندما، وفي حالات نادرة للغاية، إذا قررنا أنه لا ينبغي إثارة المسألة في تقريرنا لأنه من الممكن أن الآثار السلبية لذلك تفوق المنافع العامة المتوخاة من الإفصاح عن المسألة.

إن الشريك المسؤول عن تدقيق هذه العملية والذي قام بالتوقيع على تقرير مدقق الحسابات المستقل هو المدير التنفيذي جمال ملحم.



طلال أبو غزالة وشركاه الدولية
رخصة رقم 2022/201

جمال ملحم
محاسب قانوني مرخص رقم (98/100)
رام الله - فلسطين
رام الله في 8 نيسان 2024

الشركة العالمية المتحددة للتأمين
المساهمة العامة
رام الله - فلسطين

قائمة المركز المالي الموحدة كما في 31 كانون الأول 2023 - قائمة (أ)

1 كانون الثاني 2022	31 كانون الأول 2022	31 كانون الأول 2023	الإيضاح	الموجودات
دولار أمريكي (معاد بيانها غير مدققة)	دولار أمريكي (معاد بيانها غير مدققة)	دولار أمريكي (مدققة)		الموجودات المتداولة
3,380,140	1,360,926	1,139,535	(4)	النقد و النقد المعادل
1,461,805	1,461,964	1,000,000	(5)	ودائع لأجل ذمم مدينة، بالصادفي
193,773	351,919	1,047,035		موجودات مالية بالقيمة العادلة من خلال
1,387,973	1,504,372	1,240,733	(6)	الأرباح والخسائر
16,065,661	11,574,864	13,268,782	(7)	موجودات عقود التأمين
7,986,580	7,973,421	10,072,621	(8)	موجودات عقود إعادة التأمين
4,069,057	7,013,524	4,667,624	(9)	موجودات متداولة أخرى
34,544,989	31,240,990	32,436,330		مجموع الموجودات المتداولة
250,000	250,000	250,000	(10)	الموجودات غير المتداولة إستثمارات في شركات حليفة
105,643	65,927	774,186		حق استخدام الأصول
16,464,847	16,562,293	16,678,366	(11)	إستثمارات عقارية
2,528,195	2,751,249	3,245,260	(12)	نقد مقيد السحب
7,645,998	7,652,719	7,794,779	(13)	ممتلكات ومعدات ، بالصادفي
1,370,801	1,480,842	1,851,179	(14)	موجودات ضريبية مؤجلة
28,365,484	28,763,030	30,593,770		مجموع الموجودات غير المتداولة
62,910,473	60,004,020	63,030,100		مجموع الموجودات
				المطلوبات و حقوق الملكية
				المطلوبات
				المطلوبات المتداولة
215,902	451,156	763,866		ذمم دائنة
26,753,359	26,801,624	27,291,786	(7)	مطلوبات عقود التأمين
4,198,298	3,257,907	1,932,657	(8)	مطلوبات عقود إعادة التأمين
111,563	11,083	286,703		التزامات إيجار - الجزء قصير الاجل
3,284,644	1,616,108	3,640,505	(15)	مطلوبات متداولة أخرى
2,807,212	2,052,676	1,572,838	(16)	تسهيلات ائتمانية
37,370,978	34,190,554	35,488,355		مجموع المطلوبات المتداولة
--	--	455,836		المطلوبات غير المتداولة التزامات إيجار - الجزء طويل الاجل
3,028,101	3,353,671	3,834,722	(17)	مخصص تعويض نهاية الخدمة ومناقص الموظفين
3,028,101	3,353,671	4,290,558		مجموع المطلوبات غير المتداولة
40,399,079	37,544,225	39,778,913		مجموع المطلوبات
				حقوق الملكية
11,088,000	11,088,000	11,088,000	(1)	رأس المال المدفوع
(174,465)	(174,465)	(174,465)		أسهم خزينة
255,390	255,390	255,390		علاوة (خصم) إصدار
1,852,635	2,081,017	2,269,624	(18)	إحتياطي إجباري
1,848,815	2,077,197	2,265,804	(18)	إحتياطي إختباري
2,423,562	2,423,562	2,423,562	(19)	إحتياطي التغير في القيمة العادلة
5,078,917	4,567,841	4,955,871	(20)	أرباح (خسائر) مدورة
22,372,854	22,318,542	23,083,786		مجموع حقوق الملكية
138,540	141,253	167,401		حقوق جهات غير مسيطرة - (قائمة د)
62,910,473	60,004,020	63,030,100		مجموع حقوق الملكية والمطلوبات

"إن الإيضاحات المرفقة تشكل جزءاً لا يتجزأ من هذه القائمة"
تم إعادة بيان معلومات المقارنة نظراً لتطبيق المعيار 17 من المعايير الدولية لإعداد التقارير المالية (عقود التأمين).

الشركة العالمية المتحدة للتأمين

المساهمة العامة

رام الله فلسطين

قائمة الدخل الموحدة للسنة المالية المنتهية في 31 كانون الأول 2023 - قائمة (ب)

31 كانون الأول 2022 (معاد بيانها غير مدققة) دولار أمريكي	31 كانون الأول 2023 (مدققة) دولار أمريكي	إيضاح	
			إيرادات عقود التأمين:
52,800,744	52,409,304	(21)	إيرادات عقود التأمين
(47,916,546)	(45,510,056)	(21)	مصاريف عقود التأمين
4,884,198	6,599,248		نتائج أعمال عقود التأمين قبل عقود إعادة التأمين المحتفظ بها
(1,419,782)	(2,433,376)	(21)	صافي نتائج عقود إعادة التأمين المحتفظ بها
3,464,416	4,165,872		صافي نتائج أعمال التأمين وإعادة التأمين
658,362	(183,250)	(22)	إيرادات الاستثمارات
128,445	680,358	(22)	صافي انخفاض قيمة الاستثمارات
786,807	497,108		صافي إيرادات الاستثمارات
379,933	(65,713)	(21)	إيرادات (مصاريف) تمويل عقود التأمين الصادرة
(593,178)	158,482	(21)	إيرادات (مصاريف) تمويل عقود إعادة التأمين المحتفظ بها
(213,245)	92,769		صافي نتائج تمويل أعمال التأمين
4,037,978	4,755,749		صافي النتيجة المالية للتأمين والاستثمار
39,093	12,882	(23)	إيرادات أخرى
(440,424)	(185,465)		أرباح (خسائر) فروقات العملة
(1,725,820)	(1,979,844)	(24)	مصاريف إدارية وعمومية غير موزعة على فروع التأمين
(90,000)	(100,000)	(25)	مصاريف أخرى
1,820,827	2,503,322		صافي الربح (الخسارة) للفترة قبل الضرائب
110,041	370,337		انتفاعات ضريبية مؤجلة
(857,536)	(987,588)		مصروف الضرائب
1,073,332	1,886,071		صافي الربح (الخسارة) للفترة بعد الضرائب
			ويعود الى :
1,070,619	1,874,044		مساهمي الشركة الأم
2,713	12,027		حقوق جهات غير مسيطرة
1,073,332	1,886,071		
%9.68	%17.01	(28)	الحصة الأساسية والمخفضة للسهم من ربح (خسارة) الفترة

"إن الإيضاحات المرفقة تشكل جزءاً لا يتجزأ من هذه القائمة"
تم إعادة بيان معلومات المقارنة نظراً لتطبيق المعيار 17 من المعايير الدولية لإعداد التقارير المالية (عقود التأمين).

الشركة العالمية المتحدة للتأمين

المساهمة العامة

رام الله - فلسطين

قائمة الدخل الشامل الموحدة للسنة المنتهية في 31 كانون الأول 2023 - قائمة (ج)

31 كانون الأول 2022 (معاد بيانها غير مدققة) دولار أمريكي	31 كانون الأول 2023 (مدققة) دولار أمريكي	إيضاح
1,073,332	1,886,071	ربح السنة بعد الضرائب قائمة ب
		بنود الدخل الشامل الأخرى:
		<u>بنود لن يتم إعادة تصنيفها الى قائمة الأرباح والخسائر في فترات لاحقة</u>
-	-	التغير في القيمة العادلة للأراضي والمباني
-	-	إعادة تقييم الأراضي والمباني
		<u>بنود من الممكن إعادة تصنيفها الى قائمة الأرباح والخسائر في فترات لاحقة</u>
<u>1,073,332</u>	<u>1,886,071</u>	بنود الدخل الشامل الأخرى للسنة
<u>1,073,332</u>	<u>1,886,071</u>	إجمالي الدخل الشامل للسنة
		ويعود إلى:
1,070,619	1,874,044	مساهمي الشركة الأم
2,713	12,027	حقوق جهات غير مسيطرة
<u>1,073,332</u>	<u>1,886,071</u>	

"إن الإيضاحات المرفقة تشكل جزءاً لا يتجزأ من هذه القائمة"
تم إعادة بيان معلومات المقارنة نظراً لتطبيق المعيار 17 من المعايير الدولية لإعداد التقارير المالية (عقود التأمين).

**الشركة العالمية المتحدة للتأمين
المساهمة العامة
لإم الله - فلسطين**

قائمة التغيرات في حقوق الملكية الموحدة للسنة المنتهية في 31 كانون الأول 2023 (قائمة د)

مجموع حقوق الملكية	حقوق جهات غير مسيطرة	مجموع حقوق ملكية المساهمين في الشركة	التغير المتراكم في القيمة العادلة				الإرباح المدورة	دولار أمريكي	دولار أمريكي	احتياطي اختياري	احتياطي إجباري	علاوة إصدار دولار أمريكي	أسهم خزينة	رأس المال	القائمة	
			في 31 كانون الأول 2022	في 31 كانون الأول 2023	في 31 كانون الأول 2022	في 31 كانون الأول 2023										في 31 كانون الأول 2022
23,672,995 (1,213,200)	141,253	23,531,742 (1,213,200)	2,423,562	2,077,197	2,077,197	2,081,017	255,390	11,088,000	2023	تعدلات فترات سابقة	الرصيد المتعاد بيانه كما في 1 كانون الثاني 2023	صافي الربح (الخسارة) للفترة بعد الضرائب	أرباح نقدية موزعة	صافي التغير في حقوق جهات غير مسيطرة	المحول إلى الإحتياطيات	الرصيد في نهاية السنة (معداد بيانها - غير مدقق)
22,459,795	141,253	22,318,542	4,567,841	4,567,841	4,567,841	4,567,841	4,567,841	11,088,000	2023	تعدلات فترات سابقة	الرصيد المتعاد بيانه كما في 1 كانون الثاني 2023	صافي الربح (الخسارة) للفترة بعد الضرائب	أرباح نقدية موزعة	صافي التغير في حقوق جهات غير مسيطرة	المحول إلى الإحتياطيات	الرصيد في نهاية السنة (معداد بيانها - غير مدقق)
24,333,842 (1,108,800)	141,253	24,192,589 (1,108,800)	2,423,562	2,077,197	2,077,197	2,081,017	255,390	11,088,000	2022	تعدلات فترات سابقة	الرصيد المتعاد بيانه كما في 1 كانون الثاني 2022	صافي الربح (خسارة) الفترة	أرباح نقدية موزعة	صافي التغير في حقوق جهات غير مسيطرة	المحول إلى الإحتياطيات	الرصيد في نهاية السنة (معداد بيانها - غير مدقق)
26,148	26,148	-	-	-	-	(377,214)	-	-	188,607	188,607	-	-	-	-	-	-
23,251,190	167,401	23,083,786	4,955,871	2,265,804	2,265,804	2,269,624	255,390	11,088,000	2022	تعدلات فترات سابقة	الرصيد المتعاد بيانه كما في 1 كانون الثاني 2022	صافي الربح (خسارة) الفترة	أرباح نقدية موزعة	صافي التغير في حقوق جهات غير مسيطرة	المحول إلى الإحتياطيات	الرصيد في نهاية السنة (معداد بيانها - غير مدقق)
22,479,132 16,131	138,540	22,340,592 16,131	2,423,562	1,848,815	1,848,815	1,852,635	255,390	11,088,000	2022	تعدلات فترات سابقة	الرصيد المتعاد بيانه كما في 1 كانون الثاني 2022	صافي الربح (خسارة) الفترة	أرباح نقدية موزعة	صافي التغير في حقوق جهات غير مسيطرة	المحول إلى الإحتياطيات	الرصيد في نهاية السنة (معداد بيانها - غير مدقق)
22,495,263 1,070,619	138,540	22,356,723 1,070,619	2,423,562	1,848,815	1,848,815	1,852,635	255,390	11,088,000	2022	تعدلات فترات سابقة	الرصيد المتعاد بيانه كما في 1 كانون الثاني 2022	صافي الربح (خسارة) الفترة	أرباح نقدية موزعة	صافي التغير في حقوق جهات غير مسيطرة	المحول إلى الإحتياطيات	الرصيد في نهاية السنة (معداد بيانها - غير مدقق)
(1,108,800)	-	(1,108,800)	(1,108,800)	(1,108,800)	(1,108,800)	(1,108,800)	-	-	-	-	-	-	-	-	-	-
2,713	2,713	-	(456,764)	-	-	228,382	-	-	228,382	228,382	-	-	-	-	-	-
22,459,795	141,253	22,318,542	4,567,841	2,077,197	2,077,197	2,081,017	255,390	11,088,000	2023	تعدلات فترات سابقة	الرصيد المتعاد بيانه كما في 1 كانون الثاني 2023	صافي الربح (خسارة) الفترة	أرباح نقدية موزعة	صافي التغير في حقوق جهات غير مسيطرة	المحول إلى الإحتياطيات	الرصيد في نهاية السنة (معداد بيانها - غير مدقق)

تم إعادة بيان معلومات المقارنة نظراً لتطبيق المعيار 17 من المعايير الدولية لإعداد التقارير المالية (عقود التأمين).
"إن الإيضاحات المرتقة تشكل جزءاً لا يتجزأ من هذه القائمة"

الشركة العالمية المتحدة للتأمين

المساهمة العامة

رام الله - فلسطين

قائمة التدفقات النقدية الموحدة للسنة المنتهية في 31 كانون الأول 2023 (قائمة هـ)

31 كانون الأول 2022 (معاد بيانها غير مدققة) دولار أمريكي	31 كانون الأول 2023 (مدققة) دولار أمريكي	إيضاح
1,820,827	2,503,322	صافي الربح (الخسارة) للفترة قبل الضرائب
320,217	200,314	(13) تعديلات: استهلاك ممتلكات ومعدات
(60,764)	23,198	استهلاك حق استخدام الأصول
84,814	183,250	التغير في القيمة العادلة للموجودات المالية بالقيمة العادلة من خلال الأرباح أو الخسائر
517,570	635,307	(17) مخصص تعويض نهاية الخدمة ومنافع الموظفين
2,682,664	3,545,391	التدفقات النقدية قبل التغيرات في الأنشطة التشغيلية
(158,146)	(695,116)	التغير في الموجودات والمطلوبات التشغيلية:
4,490,797	(1,693,918)	ذمم مدينة
13,159	(2,099,200)	موجودات عقود التأمين
(15,037)	(176,900)	موجودات عقود إعادة التأمين
(2,944,467)	2,345,900	سلفيات الضرائب
(110,041)	(370,337)	موجودات متداولة أخرى
235,254	312,711	شيكات آجلة الدفع
48,265	490,162	ذمم دائنة
(940,391)	(1,325,250)	مطلوبات عقود التأمين
(1,668,535)	1,875,785	مطلوبات عقود إعادة التأمين
		مطلوبات متداولة أخرى
1,633,522	2,209,228	صافي التدفقات النقدية الناتج عن (المستخدم في) الأنشطة التشغيلية قبل الضرائب وتعويضات نهاية الخدمة المدفوعة
(748,589)	(277,620)	دفعات ضرائب
(192,000)	(154,256)	دفعات تعويض نهاية الخدمة
692,933	1,777,352	صافي النقد الناتج عن (المستخدم في) الأنشطة التشغيلية
		التدفقات النقدية من الأنشطة الاستثمارية:
(223,054)	(494,011)	(12) التغير في نقد مقيد السحب
(159)	461,964	(5) ودائع لأجل
(326,938)	(342,374)	(13) شراء أصول ملموسة وممتلكات ومعدات
(97,446)	(116,073)	(11) شراء استثمارات عقارية
(201,213)	80,389	بيع موجودات مالية بالقيمة العادلة من خلال الدخل الشامل الأخر
(848,810)	(410,105)	صافي النقد الناتج عن (المستخدم في) الأنشطة الاستثمارية
		التدفقات النقدية من الأنشطة التمويلية:
(754,537)	(479,838)	(16) التغير في التسهيلات الائتمانية
(1,108,800)	(1,108,800)	توزيعات أرباح نقدية
(1,863,337)	(1,588,638)	صافي النقد الناتج عن (المستخدم في) الأنشطة التمويلية
(2,019,214)	(221,391)	التغير في النقد والنقد المعادل
3,380,140	1,360,926	(4) النقد والنقد المعادل في بداية الفترة
1,360,926	1,139,535	(4) النقد والنقد المعادل في نهاية الفترة

"إن الإيضاحات المرفقة تشكل جزءاً لا يتجزأ من هذه القائمة"

تم إعادة بيان معلومات المقارنة نظراً لتطبيق المعيار 17 من المعايير الدولية لإعداد التقارير المالية (عقود التأمين).

الشركة العالمية المتحدة للتأمين
المساهمة العامة
رام الله فلسطين
إيضاحات حول القوائم المالية الموحدة

1- عام

- أ. تأسست الشركة العالمية المتحدة للتأمين بموجب قانون الشركات رقم (12) لسنة 1964 كشركة مساهمة عامة وسجلت في سجل الشركات المساهمة العامة تحت رقم (562601302) بتاريخ 24 آذار 2010.
- ب. بتاريخ 13 تشرين الأول 2022 تمت الموافقة على تحويل شركة أملاك للإستثمار العقاري والتجارة من شركة مساهمة خصوصية محدودة الى شركة مساهمة عامة ومسجلة لدى وزارة الاقتصاد الوطني- إدارة الشركات تحت رقم 562601559 برأس مال 2,000,000 دولار أمريكي موزعة على 2,000,000 سهم بواقع (1) دولار أمريكي لكل سهم.
- ج. وافقت الهيئة العامة، باجتماعها الغير عادي المنعقد بتاريخ 13 نيسان 2022، على توزيع أسهم منحة مجانية بواقع 5% من رأس مال الشركة، حيث تم زيادة رأس مال الشركة من 10,560,000 دولار أمريكي إلى 11,088,000 دولار أمريكي مقسمة على 11,088,000 سهم (القيمة الإسمية للسهم دولار أمريكي واحد).
- د. من أهم غايات الشركة:
- ممارسة جميع أعمال التأمين وإعادة التأمين وأعمال الضمان والتعويض.
 - أن تؤسس و/أو تشارك في تأسيس أي شركة قد تساعد على تحقيق أغراضها و/أو تندمج مع أي شركة و/أو شركات أخرى مساهمة عامة أو محدودة المسؤولية وأن تمتلك الأسهم في الشركات المساهمة و/أو محدودة المسؤولية.
- هـ. إن المركز الرئيسي للشركة هو في مدينة نابلس، ويحق للشركة فتح فروع لها في الأراضي الفلسطينية وخارجها.
- و. يتولى إدارة الشركة مجلس إدارة مؤلف من ثمانية أعضاء، ويكون رئيس المجلس هو المفوض بالتوقيع عن الشركة ويمثلها لدى الغير وكافة الجهات الرسمية، كما يحق لرئيس مجلس الإدارة تفويض كل أو بعض من صلاحياته المتعلقة بالأمور المالية أو الإدارية أو أية أمور أخرى إلى الغير حسب القرار الذي يتخذه مجلس الإدارة.
- ز. بلغ عدد موظفي الشركة (241) موظفاً كما في 31 كانون الأول 2023، و(238) موظفاً كما في 31 كانون الأول 2022، وتعمل الشركة من خلال وكلائها وفروعها ومكاتبها المنتشرة في فلسطين والبالغ عددها (16) فرعاً ومكتباً و(34) وكلاء كما في 31 كانون الأول 2023 مقابل (16) فرعاً ومكتباً و(38) وكلاء كما في 31 كانون الأول 2022.
- ح. تم اعتماد القوائم المالية الموحدة للشركة من قبل مجلس إدارة الشركة بتاريخ 8 شباط 2024، على أن يتم عرضها للموافقة عليها من قبل الهيئة العامة في اجتماعها السنوي القادم. كما تمت الموافقة على القوائم المالية الموحدة للشركة من قبل هيئة سوق رأس المال الفلسطينية / الإدارة العامة للتأمين بموجب الإشارة ه.س.ر.ف/ديوان 2024/26076 بتاريخ 8 نيسان 2024.

2- القوائم المالية الموحدة

تشمل القوائم المالية الموحدة القوائم المالية للشركة العالمية المتحدة للتأمين المساهمة العامة (الشركة) وشركاتها التابعة لها كما في 31 كانون الأول 2023 و 31 كانون الأول 2022. يتم توحيد القوائم المالية للشركة وشركاتها التابعة على أساس تجميع كل بند من موجودات ومطلوبات ونتائج أعمال الشركة مع بنود موجودات ومطلوبات ونتائج أعمال الشركات التابعة، بعد استبعاد كافة أرصدة الحسابات الجارية والمعاملات فيما بين الشركة والشركات التابعة.

لقد كانت نسب ملكية الشركة المباشرة وغير المباشرة في رأسمال شركاتها التابعة كما يلي:

إسم الشركة	رقم السجل	نسبة الملكية	رأس المال المصرح به	رأس المال المدفوع	النشاط الرئيسي
شركة أملاك للاستثمار العقاري والتجارة (شركة مدرجة)	562601559	94%	دولار أمريكي 2,000,000	دولار أمريكي 2,000,000	الاستثمارات العقارية والتجارة
شركة غلوب مد - فلسطين	562512129	90%	دولار أمريكي 500,000	500,000	إدارة خدمات ومطالبات التأمين الصحي

فيما يلي ملخص قائمة المركز المالي وقائمة الدخل للشركات التابعة كما في 31 كانون الأول 2023:

شركة غلوب مد - فلسطين	شركة أملاك	
دولار أمريكي	دولار أمريكي	
1,053,600	1,286,300	موجودات متداولة
15,933	19,748,206	موجودات غير متداولة
(1,014,025)	(11,266,593)	مطلوبات متداولة
(257,730)	--	مطلوبات غير متداولة
(202,222)	(9,767,917)	مجموع حقوق الملكية
		حقوق جهات غير مسيطرة من مجموع حقوق الملكية

فيما يلي ملخص قائمة الدخل للشركات التابعة للسنة المنتهية في 31 كانون الأول 2023:

شركة غلوب مد - فلسطين	شركة أملاك	
دولار أمريكي	دولار أمريكي	
1,048,608	368,556	إيرادات تشغيلية وأخرى
(959,387)	(293,340)	مصاريف إدارية وعمومية
	--	أرباح تقييم فروقات العملة
9,606	(4,975)	ضريبة
98,827	70,241	الربح للسنة
88,944	66,027	العائد لمساهمي الشركة الأم
9,883	4,214	العائد لجهات غير مسيطرة

3- السياسات المحاسبية

1.3. أسس الإعداد القوائم المالية الموحدة

تم إعداد القوائم المالية الموحدة وفقاً لمبدأ الكلفة التاريخية باستثناء الموجودات المالية المتوفرة للبيع والاستثمارات العقارية والتي تظهر بالقيمة العادلة بتاريخ القوائم المالية الموحدة. إن الدولار الأمريكي هو عملة الأساس وكذلك عملة إظهار القوائم المالية ويمثل العملة الرئيسية للشركة.

2.3. أسس إعداد القوائم المالية الموحدة

تشمل القوائم المالية الموحدة القوائم المالية للشركة وشركاتها التابعة كما في 31 كانون الأول 2023. تتحقق سيطرة على الشركة المستثمر فيها إذا فقط إذا كانت الشركة لديها:

- النفوذ على الشركة المستثمر فيها (الحقوق القائمة تعطي الشركة القدرة على توجيه نشاطات الشركة المستثمر فيها)

- عندما يكون للشركة الحق في العوائد المتغيرة نتيجة سيطرتها على الشركة المستثمر بها
- لها القدرة على التأثير على هذه العوائد من خلال نفوذها على هذه الشركة.

بشكل عام تعتقد الشركة أنها تمتلك السيطرة على الشركة المستثمر بها عند امتالكها أغلبية في حقوق التصويت. وعندما تكون نسبة ملكية الشركة في رأس مال الشركة المستثمر بها أقل من الأغلبية تأخذ الشركة بعين الاعتبار جميع الحقائق والظروف لتقييم ما إذا تحققت السيطرة على الشركة المستثمر بها والتي تشمل ما يلي:

- الإتفاقيات التعاقدية مع المساهمين الآخرين في الشركة المستثمر بها.
- الحقوق الناتجة عن اتفاقيات تعاقدية أخرى.
- حقوق تصويت الشركة وحقوق التصويت المحتملة.

تقوم الشركة بإعادة تقييم قدرتها على السيطرة في الشركة المستثمر بها في حال وجود حقائق أو ظروف تدل على تغير في أحد العناصر الثلاث لإثبات السيطرة المذكورة أعلاه. يبدأ توحيد القوائم المالية الموحدة للشركات التابعة عند حصول الشركة على السيطرة وينتهي التوحيد عند فقدانها للسيطرة على شركاتها التابعة. يتم إضافة الموجودات والمطلوبات والدخل والمصاريف للشركات التابعة التي تم الاستحواذ عليها أو التي تم التخلص منها خلال السنة في القوائم المالية الموحدة من تاريخ الحصول على السيطرة وحتى تاريخ فقدانها. يتم تسجيل أثر التغير في نسبة الملكية في الشركة التابعة (دون فقدان السيطرة عليها) كمعاملات بين المالكين.

يتم استبعاد كافة الارصدة والمعاملات والارباح والخسائر غير المتحققة الناتجة عن المعاملات بين الشركة وشركاتها التابعة وتوزيعات الأرباح بالكامل.

في حال فقدان الشركة السيطرة على الشركات التابعة يتم استبعاد الموجودات (بما فيها الشهرة) والمطلوبات للشركة التابعة والقيمة الدفترية لحقوق الجهات غير المسيطرة، ويتم قيد الفائض أو العجز من الإستبعاد في قائمة الدخل الموحدة. يتم قيد أي استثمار متبقي بالقيمة العادلة.

3.3. التغييرات في السياسات المحاسبية

المعايير الدولية للتقرير المالي والتفسيرات الجديدة والمعدلة والسارية المفعول:

تم إتباع المعايير الدولية للتقرير المالي الجديدة والمعدلة التالية والتي أصبحت سارية المفعول للفترة المالية التي تبدأ في أو بعد 1 كانون الثاني 2023 أو بعد ذلك التاريخ في إعداد القوائم المالية للشركة كما يلي:

رقم المعيار أو التفسير	البيان	تاريخ النفاذ
المعيار الدولي للتقرير المالي رقم (17) عقود التأمين.	تم اصدار المعيار الدولي للتقرير المالي رقم (17) بشهر أيار 2017 ليحل محل المعيار الدولي لإعداد التقارير المالية رقم (4) عقود التأمين. يتطلب نموذج القياس الحالي عند وجود تقديرات أن يتم إعادة قياسها في كل فترة يصدر عنها تقرير. يتم قياس العقود باستخدام الأسس التالية:	1 كانون الثاني 2023 (تأجل من 1 كانون الثاني 2021).
	<ul style="list-style-type: none"> • التدفقات النقدية المخصومة ذات احتمالية مرجحة • تعديل صريح للمخاطر، و • هامش الخدمة التعاقدية يمثل الربح غير المكتسب من العقد الذي يتم الاعتراف به كإيرادات خلال فترة التغطية. 	

	<p>يتطلب المعيار الدولي للتقرير المالي (17) أن يتم قياس مطلوبات التأمين بالقيمة الحالية للوفاء ويوفر منهج قياس وعرض موحد لجميع عقود التأمين. تم تصميم هذه المتطلبات لتحقيق هدف المحاسبة المتسقة القائمة على المبادئ لعقود التأمين.</p> <p>يقدم المعيار نموذجاً شاملاً للاعتراف والقياس والعرض والإيضاحات المتعلقة بعقود التأمين. ويحل هذا المعيار محل معيار التقارير المالية الدولي رقم (4) - عقود التأمين. ينطبق المعيار على جميع أنواع عقود التأمين (مثل عقود الحياة وغيرها من عقود التأمين المباشرة وعقود إعادة التأمين) دون النظر للمنشأة المصدرة لعقد التأمين، كما ينطبق على بعض الضمانات والأدوات المالية التي تحمل خاصية المشاركة. إن الإطار العام للمعيار يتضمن استخدام طريقة الرسوم المتغيرة وطريقة توزيع الأقساط.</p> <p>تم تطبيق هذا المعيار اعتباراً من 1 كانون الثاني 2023 مع أرقام المقارنة.</p>	
<p>1 كانون الثاني 2023.</p>	<p>يشترط التعديلات على معيار المحاسبة الدولي رقم (1) من المنشآت الإفصاح عن السياسات المحاسبية المادية بدلاً من سياساتهم المحاسبية الهامة. مزيد من التعديلات تشرح كيف يمكن للمنشأة تحديد سياسة محاسبية جوهرية. يتم إضافة أمثلة عند احتمالية أن تكون السياسة المحاسبية جوهرية. لدعم التعديل، قام مجلس معايير المحاسبة الدولية (IASB) أيضاً بتطوير إرشادات وأمثلة لشرح وإثبات تطبيق "عملية الأهمية النسبية المكونة من أربع خطوات" الموضحة في بيان ممارسة المعايير الدولية للتقرير المالي 2. وبمجرد تطبيق المنشأة للتعديلات على معيار المحاسبة الدولي (1)، يُسمح أيضاً بتطبيق التعديلات على بيان ممارسات المعايير الدولية للتقرير المالي (2). سيتم تطبيق التعديلات بأثر مستقبلي.</p>	<p>الإفصاح عن السياسات المحاسبية تعديلات على معيار المحاسبة الدولي رقم (1) و بيان ممارسة رقم (2).</p>
<p>1 كانون الثاني 2023.</p>	<p>التعديل على معيار المحاسبة الدولي رقم (8) السياسات المحاسبية والتغيرات في التقديرات المحاسبية والأخطاء. تستبدل التعديلات تعريف التغيير في التقديرات المحاسبية بتعريف التقديرات المحاسبية. بموجب التعريف الجديد، فإن التقديرات المحاسبية هي "المبالغ النقدية في البيانات المالية التي تخضع لعدم التأكد من القياس". تقوم المنشآت بتطوير تقديرات محاسبية إذا كانت السياسات المحاسبية تتطلب أن يتم قياس بنود في البيانات المالية بطريقة تنطوي على عدم التأكد من القياس. توضح التعديلات أن التغيير في التقدير المحاسبي الناتج عن معلومات جديدة أو تطورات جديدة لا يعد تصحيحاً لخطأ.</p>	<p>تعريف التقديرات المحاسبية تعديلات على معيار المحاسبة الدولي رقم (8).</p>
<p>1 كانون الثاني 2023.</p>	<p>تتطلب التعديلات من الشركات الاعتراف بالضريبة المؤجلة على المعاملات التي تؤدي عند الاعتراف الأولي، إلى نشوء مبالغ متساوية من الفروق المؤقتة الخاضعة للضريبة والقابلة للخصم. ستنطبق عادةً على المعاملات مثل عقود إيجار المستأجرين والتزامات إنهاء الخدمة وستتطلب الشركات المتأثرة الاعتراف بموجودات ومطلوبات ضريبية مؤجلة إضافية.</p> <p>وهذا يعني أن الإعفاء من الاعتراف الأولي لا ينطبق على المعاملات التي تنشأ فيها مبالغ متساوية من الفروق المؤقتة القابلة للخصم والخاضعة للضريبة عند الاعتراف الأولي.</p>	<p>تعديلات على معيار المحاسبة الدولي رقم (12) ضرائب الدخل. الضرائب المؤجلة المتعلقة بالأصول والخصوم الناشئة عن معاملة واحدة</p>
<p>1 كانون الثاني 2023</p>	<p>يسمح التعديل للمنشآت التي تطبق لأول مرة المعيار 17 و المعيار 9 معا في نفس الوقت أن تعرض أرقام المقارنة عن الموجودات المالية كما لو أن متطلبات التصنيف والقياس في المعيار 9 قد تم تطبيقها على تلك الأصول المالية سابقاً.</p>	<p>التطبيق الأولي للمعيار الدولي للتقرير المالي 17 و المعيار الدولي للتقرير المالي 9 - أرقام المقارنة (تعديل المعيار الدولي للتقرير المالي (17)</p>

1 كانون الثاني 2023	نصت تعديلات المعيار على وجود إعفاء ضروري ومؤقت لأثر تطبيق الركيزة الثانية على الأصول والالتزامات الضريبية المؤجلة للشركات سواء من حيث الإقرار أو الإفصاح عن ذلك الأثر ، مع ضرورة إفصاح تلك الشركات بقوائمها المالية السنوية للفترة التي تبدأ في أو بعد 1 يناير 2023 عن قيامها بتطبيق ذلك الإعفاء الضروري المؤقت الذي يتطلبه المعيار .	تعديلات على معيار المحاسبة الدولي (12) الإصلاح الضريبي على المستوى الدولي - قواعد نموذج الركيزة الثانية
---------------------	---	---

بعد المفعول سارية وغير المعدلة الجديدة والتفسيرات المالي للتقرير الدولية المعايير: لم تقم الشركة بتطبيق أي من المعايير الدولية الجديدة والمعدلة الصادرة وغير سارية المفعول التالية:

رقم المعيار أو التفسير	البيان	تاريخ النفاذ
تصنيف المطلوبات كمتداولة وغير متداولة وتعديلات على معيار المحاسبة الدولي رقم (1).	التعديلات على عرض القوائم المالية توضح بأن الالتزامات تم تصنيفها كالتزامات إما متداولة أو غير متداولة، اعتماداً على الحقوق الموجودة في نهاية فترة التقرير. ولا يتأثر هذا التصنيف بتوقعات المنشأة أو الأحداث اللاحقة لتاريخ التقرير المالي. التعديلات في تصنيف المطلوبات على أنها متداولة أو غير متداولة (تعديلات على معيار المحاسبة الدولي 1) تؤثر فقط على عرض الالتزامات في بيان المركز المالي - وليس مبلغ أو توقيت الاعتراف بأي أصل أو التزام أو إيراد أو مصروفات أو على المعلومات التي تفصح عنها المنشآت حول تلك البنود.	1 كانون الثاني 2024 (تأجل من 1 كانون الثاني 2023).
تعديل على المعيار الدولي لإعداد التقارير المالية رقم (16) عقود الأيجار. التزامات الإيجار في عملية البيع وإعادة الاستئجار	تعديل يوضح كيف يقوم البائع - المستأجر بالقياس اللاحق لعملية بيع وإعادة الاستئجار.	1 كانون الثاني 2024
التعديلات على المعيار المحاسبة الدولي (7) ومعيار الدولي للتقرير المالي (7) تعزيز الإفصاحات لإجراءات تمويل الموردين بشأن التزامات المنشأة	تعديل يعزز الإفصاحات لإجراءات تمويل الموردين بشأن التزامات المنشأة	1 كانون الثاني 2024
تعديلات على المعيار الدولي للتقرير المالي رقم (10) و معيار المحاسبة الدولي رقم (28) - البيع أو المساهمة في الأصول بين المستثمر و شركته الزميلة أو المشروع المشترك	تعالج التعديلات عدم الإتساق بين (10) IFRS و(28) IAS في التعامل عند فقدان السيطرة على شركة تابعة تم بيعها أو المساهمة في شركة زميلة أو مشروع مشترك.	تأجيل تاريخ السريان إلى أجل غير مسمى، مع إمكانية التطبيق المبكر
المعيار الدولي للتقرير المالي (S1) - المتطلبات العامة للإفصاح عن المعلومات المالية المتعلقة بالإستدامة، والمعيار الدولي للتقرير المالي (S2)- الإفصاحات المتعلقة بالمناخ.	تعديل على المتطلبات العامة للإفصاح عن المعلومات المالية المتعلقة بالإستدامة والإفصاحات المتعلقة بالمناخ.	1 كانون ثاني 2024 (يعتمد التطبيق على تبني السلطات التنظيمية للمعيارين)
تعديلات على معيار المحاسبة الدولي (21) عدم إمكانية صرف إحدى العملات الأجنبية	تتطلب هذه التعديلات تطبيق نهج متسق في تقييم ما اذا كان يمكن استبدال العملة بعملة أخرى وعندما لا نستطيع ذلك في تحديد سعر الصرف المراد استخدامه والإفصاحات التي يجب تقديمها.	1 كانون ثاني 2025

لا تتوقع إدارة الشركة ان يكون لهذه المعايير تأثير جوهري على القوائم المالية عند تطبيقها في الفترات المستقبلية.

4.3. الأسس والتقدير

إن إعداد القوائم المالية وتطبيق السياسات المحاسبية يتطلب من إدارة الشركة القيام بتقديرات وإجتهادات تؤثر في مبالغ الموجودات والمطلوبات المالية والإفصاح عن الالتزامات المحتملة. كما أن هذه التقديرات والاجتهادات تؤثر في الإيرادات والمصاريف والمخصصات وكذلك في التغييرات في القيمة العادلة التي تظهر ضمن حقوق الملكية. وبشكل خاص يتطلب من إدارة الشركة إصدار أحكام واجتهادات هامة لتقدير مبالغ التدفقات النقدية المستقبلية وأوقاتها. إن التقديرات المذكورة مبنية بالضرورة على فرضيات وعوامل متعددة لها درجات متفاوتة من التقدير وعدم التيقن وإن النتائج الفعلية قد تختلف عن التقديرات وذلك نتيجة التغييرات الناجمة عن أوضاع وظروف تلك التقديرات في المستقبل.

قامت الشركة بتطبيق معيار التقارير المالية الدولي رقم 17 " عقود التأمين " حيث قامت بتقييم أثر تطبيق المعيار وتحديد الفجوة بين الوضع السابق ومتطلبات المعيار وإعداد نظام تقييم المخاطر من خلال نماذج إحصائية إكوتارية لعقود التأمين المختلفة بالإضافة إلى تحديث أنظمة تقنية المعلومات بما يضمن توافر كل قواعد البيانات اللازمة لتطبيق النماذج الإكوتارية وإعداد نظم تقدير التدفقات النقدية المستقبلية للعقود، وتحديد القيمة الحالية للنقود، بالإضافة إلى تحديث السياسات والإجراءات المحاسبية وتحديث السياسات والإجراءات التشغيلية الأخرى مما كان له أثر على البيانات المالية، كما قامت الشركة بإعادة تقييم النماذج المستخدمة في الاعتراف في إيرادات عقود التأمين حسب متطلبات المعيار كما تظهر في السياسات المطبقة في إيضاح رقم 2

تتطلب أحكام الانتقال الخاصة بتطبيق المعيار تطبيقاً بأثر رجعي من خلال اتباع الشركة إحدى المناهج التالية (الرجعي الكامل / الرجعي المعدل / القيمة العادلة). مع الاعتراف بالأثر التراكمي لتطبيق المعيار كتعديل للرصيد الافتتاحي للأرباح المحتجزة (أو أي مكون آخر من حقوق الملكية، عند الحاجة) في بداية السنة.

يتم الإفصاح عن تأثير تطبيق المعيار والتعديل على الرصيد الافتتاحي للأرباح المحتجزة في بيان التغييرات في حقوق الملكية المساهمين .

كما يتم الإفصاح عن تأثير التطبيق بالإضافة إلى ملخص إعادة بيان بنود البيانات المالية للسنة المنتهية كما في 31 كانون الأول لعام 2022.

- الإفصاح عن السياسات المحاسبية تصنيف الالتزامات المتداولة وغير المتداولة (تعديلات على معيار المحاسبة الدولي رقم 1) " عرض البيانات المالية "
- الإفصاح عن السياسات المحاسبية (تعديلات على معيار المحاسبة الدولي رقم 1) " عرض البيانات المالية "
- تعريف التقديرات المحاسبية (تعديلات على معيار المحاسبة الدولي رقم 8) " السياسات المحاسبية والتغييرات في التقديرات المحاسبية والأخطاء "
- الضرائب المؤجلة المتعلقة بالأصول والالتزامات الناشئة من معاملة واحدة (تعديلات على معيار المحاسبة الدولي رقم 12) " ضرائب الدخل "

قامت الشركة بالإفصاح عن السياسات المحاسبية بما يتماشى مع متطلبات مجلس معايير المحاسبة الدولي وتعديلاته الخاصة بعرض البيانات المالية " .

فيما يلي تفاصيل الإجهادات الرئيسية التي قامت بها الشركة:

الخسائر الائتمانية المتوقعة

تقوم الشركة بتطبيق معيار التقارير المالية الدولي رقم (9) وذلك للاعتراف بالتدني بقياس خسائر الائتمان المتوقعة على مدى عمر الذمم المدينة والموجودات التعاقدية بناءً على مخاطر الائتمان والأعمار المتجانسة. العوامل الهامة عند تطبيق المتطلبات المحاسبية لقياس خسائر الائتمان المتوقعة، مثل:

- تحديد المعايير الخاصة بالزيادة الجوهرية في مخاطر الائتمان ؛
 - تحديد معايير وتعريف التعثر عن السداد؛
 - اختيار النماذج والافتراضات المناسبة لقياس خسائر الائتمان المتوقعة؛
 - تكوين مجموعات من الموجودات المالية المماثلة لأغراض قياس خسائر الائتمان المتوقعة.
- عند تحديد ما إذا كانت مخاطر الائتمان لاداه مالية قد زادت بصورة جوهرية منذ الاعتراف المبدئي وعند تقدير خسائر الائتمان المتوقعة، تأخذ المجموعة بالاعتبار المعلومات المعقولة والداعمة الملائمة والمتاحة دون تكلفة أو

مجهود زائد. والتي تشمل التحليلات والمعلومات الكمية والنوعية بناءً على الخبرة السابقة للمجموعة وتقييم الجدارة الائتمانية والمعلومات الاستشرافية.

تقديرات التدفقات النقدية المستقبلية

تعرف التدفقات على انها جميع المبالغ المتوقع تحصيلها والمتوقع دفعها ضمن حدود عقد التأمين / عقد إعادة التأمين المحتفظ به بعد تعديلها لتعكس توقيت وعدم التأكد من تلك المبالغ، وذلك بناءً على فرضيات اکتوارية وخبرة الشركة في إدارة مجموعة عقود التأمين / عقود إعادة التأمين المحتفظ بها. ومن اهم الفرضيات التي تم مراعاتها في احتساب القيمة الحالية للتدفقات النقدية ما يلي :

- بخصوص التدفقات النقدية لتكلفة الاستحواذ على عقود التأمين: وفقاً للمعيار الدولي رقم 17 من المعايير الدولية لإعداد التقارير المالية، فإنه عندما لا تزيد فترة تغطية كل عقد في المجموعة عند الاعتراف المبدئي عن سنة واحدة، يسمح المعيار الدولي لإعداد التقارير المالية رقم 17 باختيار السياسة المحاسبية إما لحساب التدفقات النقدية للاستحواذ على التأمين عند تكبدها أو إطفاءها على مدى فترة تغطية العقد، وتقوم الشركة حالياً بإطفاء تكاليف الاستحواذ على مدى فترة التغطية والتي لا تتجاوز في كافة العقود سنة واحدة.
- أما فيما يتعلق بالتزام التغطية المتبقية المعدل حسب المخاطر المالية والقيمة الزمنية للمال فإنه في حالة عدم وجود عنصر تمويلي هام فيما يتعلق بالتزام التغطية المتبقية، أو عندما لا يتجاوز الوقت بين تقديم كل جزء من الخدمات وتاريخ استحقاق قسط التأمين ذو الصلة سنة واحدة، فلا يطلب من الشركة إجراء تعديل لتراكم الفائدة على التزام التغطية المتبقية، وبالتالي لا تحتسب الشركة مخصص للقيمة الزمنية للتدفقات النقدية على التزام التغطية المتبقية لمجموعات العقود.
- التزام المطالبات المتكبدة المعدل لبيان القيمة الزمنية للمال: عندما يكون من المتوقع دفع المطالبات خلال عام من تاريخ تكبد المطالبة، فمن غير الضروري تعديل هذه المبالغ لبيان القيمة الزمنية للمال، تقوم الشركة بخصم وتعديل التزام المطالبات المتكبدة لبيان القيمة الزمنية للتدفقات النقدية بناءً على نمط التسديد المتوقع لهذه المطالبات وبناءً على خبرتها في توقيت تسديد كافة المطالبات المبلغ عنها، وبالتالي تم اعتماد نمط تسديد مبدئي لكل محفظة.
- طريقة خصم التدفقات النقدية: تم اعتماد طريقة Bottom Up والتي تعتمد نسبة Risk Free بالإضافة الى منحى السيولة والتي تعد ابسط من طريقة Top Down التي تحتاج الى محفظة مرجعية وتصنيف ائتماني لهذه المحفظة، تم استخدام معدل الفائدة الخالي من المخاطر على الشئيل الجديد بالإضافة الى منحى سيولة متوقع بحيث لا تزيد نسبة الخصم عن 6% مبدئياً، وسيتم تعديل الإحتساب نهاية العام بناءً على توفر المعطيات لدى الشركة.
- آلية معالجة دخل ومصروف التمويل: يتم معالجتها في الأرباح والخسائر بشكل مباشر وليس في الدخل الشامل بالنظر الى الأهمية النسبية للدخل ومصروفات التمويل.

عند وضع الفرضيات التي تخص تقدير التدفقات النقدية لمجموعات عقود التأمين، يجب على الشركة مراعاة ما يلي:

- المخاطر المتأصلة.
- مستوى التجميع.
- احتمالية حدوث كوارث طبيعية.
- احتمالية تصفية العقد قبل تاريخ انتهاء التغطية التأمينية، وغيرها من الممارسات المتوقعة من حامل عقد التأمين.
- العوامل التي ستؤثر على التقديرات، ومصادر المعلومات لهذه العوامل.

معدل الخصم

تقوم الشركة بتعريف معدل الخصم على انه العائد الخالي من المخاطر وعلاوة السيولة حيث تمثل علاوة السيولة الاختلاف في خصائص السيولة بين الموجودات المالية والتدفقات النقدية للالتزامات ذوي الصلة اما فيما يتعلق بالعائد الخالي من المخاطر ستقوم الشركة باشتقاق المنحنى الخالي من المخاطر نفسه من الموجودات الخالية من المخاطر في السوق بناءً على فرضيات اکتوارية.

تقوم الشركة باستخدام معدل الخصم ومنحنى العائد للفترة المالية قبل 2023 وفقاً لتعليمات هيئة سوق راس المال الموحدة لجميع شركات التأمين في فلسطين، وقامت ادارة الشركة باستخدام معدلات الخصم التالية للسنة المالية 31 كانون الاول 2023 و 31 كانون الاول 2022 ، على التوالي:

السنة	العملة	سنة	سنتين	ثلاث سنوات	4 سنوات	5 سنوات	6 سنوات	7 سنوات	8 سنوات	9 سنوات	10 سنوات
عقود بموجب منهج تخصيص الأقساط 31 كانون الأول 2023	شيفل	5.6708	5.0530	5.0530	5.0530	5.0530	4.9140	4.9140	4.9140	4.9140	4.9090
عقود بموجب منهج تخصيص الأقساط 31 كانون الأول 2022	شيفل	5.6708	5.0530	5.0530	5.0530	5.0530	4.9140	4.9140	4.9140	4.9140	4.9090

تم احتساب النسب الموضحة أعلاه وفقاً للنهج التصاعدي (Bottom Up Approach) حيث تم اعتماد نسبة عدم السيولة (Illiquidity Premium) والبالغ 1% .
تم أخذ النسب أعلاه من منحنى العائد الإسرائيلي.

تعديلات المخاطر غير المالية

مبلغ مالي ترصده الشركة مقابل حالة عدم التأكد من مبلغ وتوقيت التدفقات النقدية الناشئة عن المخاطر غير المالية بناءً على فرضيات اکتوارية وخبرة الشركة في إدارة مجموعة عقود التأمين / عقود إعادة التأمين المحفوظ بها حيث قامت الشركة باتباع طريقة تكلفة راس المال في تحديد قيمة تعديلات المخاطر غير المالية بناءً على فرضيات اکتوارية حيث تقوم الشركة بتقييم تعديل المخاطر غير المالية على التدفقات النقدية الناشئة من التعويضات المتكبدة والتي ما زالت تحت التسوية فقط ولم تقم بتقييم تعديل المخاطر غير المالية على اجمالي التعويضات والتي تضم تعويضات غير مبلغ عنها (IBNR) واحتياطي مصاريف تسوية الخسارة المتوقعة (LAER).
وقد تم احتساب معدلات المخاطر غير المالية لعقود التأمين وعقود اعادة التأمين وذلك باستخدام نسبة ثقة 75% كما يلي:

المحفظة	نسبة تعديل المخاطر غير المالية - عقود التأمين	نسبة تعديل المخاطر غير المالية - عقود اعادة التأمين
محفظة تأمين الحريق	1%	2%
محفظة التأمين البحري	4%	4%
محفظة التأمين الهندسي	2%	2%
محفظة التأمينات العامة الأخرى	6%	6%
محفظة تأمين المسؤوليات	4%	0%
محفظة تأمينات العمال	3%	2%
محفظة التأمين الصحي	1%	0%
محفظة المركبات	5%	6%
محفظة التأمين الجماعي العائلي	6%	6%

لا يأخذ المعيار الدولي للتقارير المالية رقم 17 بعين الاعتبار تحديد المخاطر المالية ولم يحدد المعيار طريقة ومنهجية لحساب معامل تحديد المخاطر غير المالية وإنما وضع الاطار العام لاعتماد معامل تعديل الخطر.

المكونات غير التأمينية:

تقوم الشركة باعتماد معيار 15 الدولي للتقارير المالية لمعالجة عقود التأمين التي لا تحتوي على مخاطر تأمين بما يتماشى مع المعيار الدولي رقم 17 للتقارير المالية.

حق استخدام الأصول

تقوم الشركة بالاعتراف بموجودات حق الاستخدام في تاريخ بدء عقد الإيجار (أي، التاريخ الذي يكون الأصل فيه قابل للاستخدام). يتم الاعتراف بحق استخدام الأصل بالتكلفة، بعد تنزيل الاستهلاك المتراكم وخسائر التدني في القيمة، ويتم تعديل القيمة عند إعادة تقييم التزامات عقود الإيجار. تتضمن تكلفة حق استخدام الأصل قيمة التزامات عقود الإيجار المعترف بها، بالإضافة إلى التكاليف الأولية المباشرة المتكبدة، ودفعات الإيجار التي تمت في أو قبل تاريخ بدء العقد، مطروحاً منها أي حوافز مستلمة متعلقة بعقد الإيجار. في حال لم تكن الشركة متيقنة من الحصول على ملكية الأصل المستأجر في نهاية مدة العقد، يتم استهلاك قيمة حق استخدام الأصل المعترف به على أساس القسط الثابت على مدار العمر الإنتاجي للأصل أو مدة عقد الإيجار أيهما أقل. تخضع موجودات حق استخدام الأصل إلى اختبار التدني في القيمة.

التزامات عقود الإيجار

تقوم الشركة في تاريخ بدء عقد الإيجار، بالاعتراف بالتزامات عقد الإيجار بالقيمة الحالية المخصومة لدفعات الإيجار التي يتعين دفعها خلال مدة العقد. تتضمن دفعات الإيجار الدفعية الثابتة (والتي في مضمونها تعتبر دفعات إيجار ثابتة) مطروحاً منها حوافز الإيجار المستحقة ودفعات الإيجار المتغيرة التي تعتمد على مؤشرات أو نسب متفق عليها وفقاً لشروط العقد، والمبالغ المتوقعة تحصيلها بموجب ضمانات القيمة المتبقية. تتضمن دفعات الإيجار أيضاً قيمة ممارسة خيار الشراء والذي من المؤكد أن تمارسه الشركة بالإضافة إلى قيمة غرامات إنهاء عقد الإيجار، إذا كانت الشركة تنوي أن تمارس خيار الإنهاء وفقاً لشروط العقد.

يتم الاعتراف بدفعات الإيجار المتغيرة التي لا تعتمد على مؤشرات أو معدلات متفق عليها وفقاً لشروط العقد كمصاريف في الفترة التي يقع فيها الحدث أو الشرط الذي يؤدي إلى دفع تلك المبالغ.

عند احتساب القيمة الحالية لدفعات الإيجار، تستخدم الشركة لغايات خصم دفعات الإيجار المستقبلية معدل الاقتراض عند بدء الإيجار إذا كان سعر الفائدة الضمني في عقد الإيجار غير قابل للتحديد. لاحقاً يتم زيادة التزامات الإيجار بقيمة الفائدة المستحقة ويتم تخفيضها بقيمة دفعات الإيجار الفعلية. بالإضافة إلى ذلك، يتم إعادة قياس القيمة الدفترية للالتزامات الإيجار إذا كان هناك أي تعديل أو تغيير على مدة الإيجار أو عند حدوث أي تغيير على الدفعات التي في مضمونها تعتبر دفعات إيجار ثابتة أو عند تغيير التقييم المتعلق بشراء الأصل. بلغ معدل الخصم المستخدم لغايات خصم دفعات الإيجار 5% في حين بلغ معدل الزمنية المتوقعة لدفعات الإيجار المستقبلية 5 سنوات.

عقود الإيجار قصيرة الأجل وعقود إيجار الأصول منخفضة القيمة

تقوم الشركة بتطبيق الإعفاء المتعلق بالاعتراف بعقود الإيجار قصيرة الأجل على بعض عقود الإيجار قصيرة الأجل (أي: عقود الإيجار التي تبلغ مدتها 12 شهراً أو أقل من تاريخ البدء ولا تتضمن خيار شراء الأصل). كما تقوم الشركة أيضاً بتطبيق الإعفاء المتعلق بعقود الإيجار للأصول منخفضة القيمة على بعض عقود الإيجار للأصول التي تعتبر منخفضة القيمة. يتم الاعتراف بدفعات الإيجار لعقود الإيجار قصيرة الأجل وعقود إيجار الأصول منخفضة القيمة كمصرف إيجار على أساس القسط الثابت وعلى مدة الإيجار.

التقديرات الهامة المتعلقة بتحديد مدة عقد الإيجار للعقود التي تتضمن خيار تجديد العقد

تقوم الشركة بتحديد مدة عقد الإيجار على أنها المدة غير القابلة للإلغاء، مع الأخذ بعين الاعتبار الفترات المشمولة بخيار تجديد عقد الإيجار إذا كان من المؤكد أن تتم ممارسة هذا الخيار، أو أي فترات متعلقة بخيار إنهاء عقد الإيجار، إذا كان من المؤكد ألا تقوم الشركة بممارسة هذا الخيار. بموجب بعض عقود الإيجار يوجد لدى الشركة الحق في استئجار الأصول لفترات إضافية. تقوم الشركة ببعض التقديرات عند تقييم ما إذا كان من المؤكد ممارسة خيار التجديد.

وهذا يعني، أن الشركة تأخذ بعين الاعتبار جميع العوامل ذات الصلة التي تشكل حافزاً اقتصادياً لممارسة خيار التجديد. لاحقاً لتاريخ البدء، تقوم الشركة بإعادة تقييم مدة عقد الإيجار في حال حصول حدث هام أو تغيير في الظروف الواقعة تحت سيطرتها الأمر الذي قد يؤثر على قدرتها على ممارسة (أو عدم ممارسة) خيار التجديد (على سبيل المثال، تغيير في استراتيجيات العمل).

القضايا المقامة ضد الشركة

يتم رصد مخصص مقابل القضايا المقامة ضد الشركة اعتماداً على دراسة قانونية معدة من قبل محامي الشركة والتي بموجبها يتم تحديد المخاطر المحتمل حدوثها في المستقبل، ويعاد النظر في تلك الدراسات بشكل دوري.

القيمة العادلة للأدوات المالية

عندما لا يمكن الحصول على القيمة العادلة للموجودات والمطلوبات المالية الظاهرة في قائمة المركز المالي من الأسواق النشطة، يتم استخدام تقنيات تقييم مثل نموذج خصم التدفقات النقدية. إن المدخلات المستخدمة في هذه النماذج تكون مأخوذة من الأسواق حيثما كان ذلك ممكناً، يتم الإعتماد على درجة من التقديرات والأحكام للوصول إلى القيمة العادلة. إن هذه التقديرات تشمل تأثير عوامل على المدخلات المستخدمة، مثل مخاطر السيولة ومخاطر الائتمان والتقلبات الأخرى. إن التغيير في الافتراضات حول هذه العوامل يمكن أن يؤثر على القيمة العادلة للأدوات المالية.

الخسائر الائتمانية المتوقعة

تطبق الشركة النموذج العام والذي يفرضه معيار التقارير المالية الدولي رقم (9) وذلك للاعتراف بالتدني بقياس خسائر الائتمان المتوقعة على مدى عمر الذمم المدينة والموجودات التعاقبية بناءً على مخاطر الائتمان والأعمار المتجانسة.

تستند معدلات الخسائر المتوقعة إلى خسائر الائتمان التاريخية للشركة التي تمت مواجهتها خلال فترة الثلاث سنوات السابقة وحتى تاريخ نهاية الفترة الحالية، يتم بعد ذلك تعديل معدلات الخسارة التاريخية للمعلومات الحالية والمستقبلية على عوامل الاقتصاد الكلي التي تؤثر على عملاء الشركة.

الاستثمارات العقارية

تعتمد الإدارة في تحديد القيم العادلة للاستثمارات العقارية عن طريق مخمين عقارات معتمدين من قبل هيئة سوق رأس المال الفلسطينية.

تدني قيمة الموجودات المالية

تعتبر الشركة الاستثمارات المصنفة كموجودات مالية متوفرة للبيع كاستثمارات منخفضة القيمة عند وجود تدني هام أو لفترة طويلة في القيمة العادلة إلى أقل من التكلفة أو عند وجود أدلة موضوعية أخرى على التدني.

تدني الموجودات المالية التي تظهر بالكلفة

تقوم إدارة الشركة بمراجعة دورية للموجودات المالية والتي تظهر بالكلفة لتقدير أي تدني في قيمتها ويتم أخذ هذا التدني في قائمة الدخل للسنة.

الأعمار الإنتاجية للموجودات الملموسة

تقوم الإدارة بإعادة تقدير الأعمار الإنتاجية للموجودات الملموسة بشكل دوري لغايات احتساب الاستهلاكات السنوية اعتماداً على الحالة العامة لتلك الموجودات وتقديرات الأعمار الإنتاجية المتوقعة في المستقبل، ويتم أخذ خسارة التدني (إن وجدت) إلى قائمة الدخل.

مخصص الضرائب

يتم تحميل السنة المالية بما يخصها من مصروف الضرائب وفقاً للأنظمة والقوانين والمعايير المحاسبية.

5.3 ملخص لأهم السياسات المحاسبية

تحقق الإيرادات

عقود التأمين

التعريف والتصنيف

العقد الذي يقبل بموجبه طرف (المصدر) مخاطر تأمينية جوهرية من طرف آخر (حامل العقد)، بالموافقة على تعويض حامل العقد في حال حدوث حدث مستقبلي معين وغير مؤكد (الحدث المؤمن عليه) بحيث يؤثر بشكل سلبي على حامل العقد، وعند الأجل التالية أيهما أسبق:

- بداية فترة التغطية الخاصة بالعقود.
- من تاريخ استحقاق أول دفعة من أي حامل عقد في المجموعة .
- من تاريخ تحول المجموعة الى مجموعة من المتوقع خسارتها، بالنسبة لأي من مجموعات العقود التي من المتوقع خسارتها.

تصدر الشركة عقوداً يتم بموجبها إما تحويل مخاطر التأمين أو كلا من مخاطر التأمين والمخاطر المالية. لا تقوم الشركة بإصدار عقود يتم بموجبها تحويل المخاطر المالية فقط.

يتم تصنيف العقود التي تقبلها الشركة بموجبها مخاطر التأمين الجوهرية من حامل وثيقة التأمين من خلال الموافقة على تعويض حامل وثيقة التأمين إذا كان حدث مستقبلي محدد غير مؤكد يؤثر سلباً على حامل الوثيقة. عند إجراء هذا التقييم، يتم الأخذ بالاعتبار جميع الحقوق والالتزامات الجوهرية، بما في ذلك تلك الناشئة عن القوانين أو اللوائح، على أساس كل عقد على حدة. تستخدم الشركة أحكاماً لتقييم ما إذا كان العقد ينقل مخاطر التأمين (أي إذا كان هناك سيناريو له مضمون تجاري حيث يكون لدى الشركة احتمال خسارة على أساس القيمة الحالية) وما إذا كانت مخاطر التأمين المقبولة كبيرة.

أما بالنسبة إلى عقود التأمين التي تحتوي على ميزة المشاركة المباشرة والتي لها خصائص اقتصادية مماثلة لعقد التأمين (مدة التغطية طويلة، الأقساط متكررة ومبلغ أو توقيت العائد وفقاً لتقدير المصدر) ومرتبطة بنفس الموجودات أو مشاركة في أداء عقود التأمين، وتتضمن العقود التي تحتوي على تلك الميزة في بداية العقد ما يلي:

- تحدد الشروط التعاقدية أن حاملي عقود التأمين يشاركون في حصة من مجمع عقود تأمين محددة بوضوح.
- تتوقع الشركة أن تدفع لحامل العقد حصة كبيرة من عائدات القيمة العادلة من مجمع عقود التأمين.
- تتوقع الشركة أن تختلف نسبة كبيرة من أي تغيير في المبالغ التي سيتم دفعها إلى حامل عقد مع التغيير في القيمة العادلة لمجمع عقود التأمين.

حيث لا تقوم الشركة باكتتاب أي عقود استثمار ذات ميزات مشاركة تقديرية أو عقود تأمين ذات ميزات مشاركة مباشرة.

أما بالنسبة إلى العقود التي لا تصنف كعقد تأمين فهي على سبيل المثال ما يلي:

- عقود الاستثمار التي لها شكل قانوني لعقد التأمين ولكنها لا تحول مخاطر تأمين جوهرية إلى المصدر وتحمل مخاطر مالية على سبيل المثال، المشتقات الضمنية أو التغيير في القيمة العادلة لأداة مالية، أو التغيير بأسعار الفوائد، أو التغيير بأسعار صرف العملات، أو التصنيف الائتماني، يتم تصنيفها كعقود استثمار وفقاً لمعيار التقارير المالية الدولي رقم (9).
- عقود الاستثمار التي تحتوي على ميزة المشاركة الاختيارية، وهي عقود استثمار لها شكل قانوني لعقد التأمين ولكنها لا تحول مخاطر تأمين جوهرية إلى المصدر ولا تستوفي تعريف عقد التأمين ولكن يتم تصنيفها وفقاً لمعيار التقارير المالية الدولي رقم (17).
- التأمين الذاتي (أي الإبقاء على المخاطر التي كان من الممكن تغطيتها بعقد التأمين داخل الشركة أي ليس هناك طرفاً آخر بالعقد) على سبيل المثال، قيام الشركة بإصدار عقد تأمين باسم الشركة أو شركة تابعة أو شركة زميلة لها، يتم تصنيفها وفقاً لمعيار التقارير المالية الدولي رقم (15).

حيث تقوم الشركة بمعالجة عقود التأمين التي تحتوي على مكونات غير تأمينية والتأمين الذاتي الخاص بها باعتماد معيار 15 الدولي للتقارير المالية.

عقود إعادة التأمين:

هو عقد تأمين يتم إصداره من قبل مُعيد التأمين لتعويض منشأة أخرى عن المطالبات الناشئة عن واحد أو أكثر من عقود التأمين المصدرة من تلك المنشأة الأخرى (العقود الأساس).

يتم إثبات عقود إعادة التأمين المحتفظ بها:

- في حال كانت عقود إعادة التأمين المحتفظ بها متناسبة مع مجموعة عقود التأمين، فيتم إثبات عقود إعادة التأمين المحتفظ بها في بداية فترة التغطية الخاصة بمجموعة هذه العقود أو عند الإثبات الأولي لأي عقد من عقود الأساس أيهما أقرب.
- من بداية فترة التغطية الخاصة بمجموعة عقود إعادة التأمين المحتفظ بها.

في سياق الأعمال الاعتيادية، تستخدم الشركة إعادة التأمين للحد من تعرضها للمخاطر. ينقل عقد إعادة التأمين مخاطر كبيرة إذا كان يحول بشكل كبير جميع مخاطر التأمين الناتجة عن الجزء المؤمن عليه من عقود التأمين ذات الصلة، حتى لو لم يعرض شركة إعادة التأمين لاحتمال حدوث خسارة كبيرة. تنطبق جميع المراجع إلى عقود

التأمين في المعلومات المالية المرحلية الموجزة للشركة على عقود التأمين الصادرة أو المستحوذ عليها وعقود إعادة التأمين المحتفظ بها ما لم يذكر خلاف ذلك على وجه التحديد.

الإثبات الأولى لعقود التأمين / المنهج العام/ التكلفة المتغيرة

تقوم الشركة عند الإثبات الأولى بقياس مجموعة عقود التأمين بإجمالي ما يلي:

1. التدفقات النقدية للوفاء بالعقود والتي تشمل:
 - تقديرات التدفقات النقدية المستقبلية.
 - تعديلات أقر القيمة الزمنية للنقود والمخاطر المالية المرتبطة بالتدفقات النقدية المستقبلية وذلك بقدر عدم تضمين تلك المخاطر المالية في تقديرات التدفقات النقدية المستقبلية.
 - تعديلات المخاطر غير المالية.
2. هامش الخدمة التعاقدية.

القياس اللاحق لعقود التأمين / المنهج العام/ التكلفة المتغيرة

تقوم الشركة بإثبات المبلغ الدفترية لأية مجموع من مجموعات عقود التأمين في نهاية كل فترة وهو يتمثل في مجموع ما يلي:

1. مخصص الالتزامات مقابل العقود السارية والذي يشمل صافي قيمة التدفقات النقدية الداخلة والخارجة (بعد تطبيق معدل الخصم عليها) مضافاً إليها تعديلات المخاطر غير المالية وهامش الخدمة التعاقدية.
2. مخصص الالتزامات مقابل المطالبات المتكبدة، والذي يحسب وفق أفضل تقدير للتدفقات النقدية المستقبلية لسداد المطالبات مضافاً إليها تعديلات المخاطر غير المالية، مع مراعاة تطبيق معدل الخصم على المطالبات المتوقع سدادها بعد أكثر من سنة.

الإثبات الأولى لعقود التأمين / منهج تخصيص الأقساط

تقوم الشركة عند الإثبات الأولى بتسجيل المبلغ الدفترية للالتزام والذي يشمل ما يلي:

- أقساط التأمين المستلمة عند الإثبات الأولى.
- مطروحاً منها أي تكاليف للاستحواذ على عقود التأمين في ذلك التاريخ.
- مضافاً إليها أو مطروحاً منها أي مبلغ ناشئ عن القيام بذلك التاريخ بإلغاء إثبات الأصل أو الالتزام المثبت للتدفقات النقدية الخاصة بالاستحواذ على عقود التأمين.

القياس اللاحق / منهج تخصيص الأقساط

تقوم الشركة في نهاية كل فترة لاحقة بإثبات المبلغ الدفترية للالتزام مع مراعاة التعديلات التالية على رصيد الالتزام:

- إضافة أقساط التأمين المستلمة للفترة.
- طرح التدفقات النقدية للاستحواذ على عقود التأمين.
- إضافة أي مبالغ تتعلق باستنفاد التدفقات النقدية للاستحواذ على عقود التأمين المثبتة كمصروف.
- إضافة أي تعديل طارئ على مكون التمويل.
- طرح المبلغ المثبت على أنه إيرادات تأمين للتغطية المقدمة في تلك الفترة.
- طرح أي مكون استثمار مدفوع أو محول للالتزام المتعلق بالمطالبات المتكبدة.

إن كافة العقود المكتتبه من قبل الشركة لها فترة تغطية سنة واحدة أو أقل وتكون مؤهلة تلقائياً لمنهج تخصيص الأقساط، ونظراً لأن منهج تخصيص الأقساط يعتبر منهج اختيار مبسط لقياس الالتزام المتعلق بالتغطية المتبقية، فقد تختار الشركة استخدام هذا المنهج عندما لا يختلف القياس جوهرياً عن القياس في إطار نموذج القياس العام أو إذا كانت مدة التغطية كل عقد في مجموعة عقود التأمين سنة واحدة أو أقل.

بموجب منهج تخصيص الأقساط، يتم قياس الالتزام عن التغطية المتبقية كمبلغ الأقساط المستلمة بعد خصم التدفقات النقدية المدفوعة للاستحواذ، إضافة إلى صافي مبلغ الأقساط والتدفقات النقدية للاستحواذ التي تم الاعتراف بها في الأرباح والخسائر على الجزء المنتهي الصلاحية من فترة التغطية على أساس مرور الوقت.

تعديل عقود التأمين

تقوم الشركة بالتعديل على عقود التأمين من خلال التعامل مع التغييرات التي حدثت على التدفقات النقدية المستقبلية بسبب التعديل على أنها تغييرات في التقديرات الخاصة بالتدفقات النقدية للوفاء بالعقود ما لم ينطبق عليها شروط إلغاء الاعتراف بعقود التأمين.

إلغاء الاعتراف بعقود التأمين

تقوم الشركة بإلغاء الاعتراف بعقود التأمين في الحالات التالية:

- انتهاء العقد. (انقضاء الالتزام المحدد في عقد التأمين أو الوفاء به أو إلغائه)
- في حالة تعديل عقود التأمين ولم يستوفي هذا التعديل شروط التعديل حسب متطلبات المعيار فتقوم الشركة بإلغاء العقد والاعتراف بعقد جديد.

عقود التأمين المثقلة بالأعباء

تقوم الشركة بالاعتراف بعقود التأمين على أنها عقود مثقلة بالأعباء إذا كان العقد عقداً من المتوقع خسارته في تاريخ الإثبات الأولى ويتم قياس مكون الخسارة إذا كانت التدفقات النقدية المتوقعة للوفاء بالتزامات العقد أو مجموعة العقد تزيد عن التدفقات النقدية المتحصلة من هذا العقد أو مجموعة العقود. وعلى أن تقوم الشركة بالإفصاح عن مكون الخسارة في حال كانت قيمة هامش الخدمة التعاقدية تساوي صفراً.

مخصص الالتزامات مقابل العقود السارية

المخصص الذي يجب على الشركة رصده عند الاعتراف بعقود التأمين والذي يخص الفترات المالية اللاحقة نتيجة عقود تأمين سارية المفعول.

مخصص الالتزامات مقابل المطالبات المتكبدة

هو القيمة الإجمالية للتكاليف المتوقعة والمترتبة على الشركة نتيجة أحداث مغطاة بعقد التأمين والتي وقعت قبل نهاية الفترة المالية وتشمل تلك التي المطالبات المبلغة وغير المبلغة، وإضافة إلى المصاريف المتعلقة بها.

احكام الانتقال من المعيار الدولي للتقارير المالية رقم 4 الى المعيار الدولي للتقارير المالية رقم 17 .

تم تطبيق التغييرات في السياسات المحاسبية الناتجة عن تطبيق المعيار الدولي للتقارير المالية رقم 17 باستخدام المنهج الرجعي الكامل لمعالجة التزامات التغطية المتبقية والتزامات التعويضات المتكبدة وتصنيف مجموعات عقود التأمين مع الاعتراف بالأثر التراكمي لتطبيق المعيار كتعديل للرصيد الافتتاحي للأرباح المحتجزة (أو أي مكون آخر من حقوق الملكية، عند الحاجة) في بداية السنة الى الحد الممكن عملياً، كما يلي:

- تحديد واقرار وقياس كل مجموعة من عقود التأمين وعقود اعادة التأمين وفقا لمعيار 17 الدولي للتقارير المالية كما لو كان مطبقا باثر رجعي للفترات السابقة.
- تحديد واقرار وقياس اي اصول للتدفقات النقدية لاقتناء التأمين وفقا لمعيار 17 الدولي للتقارير المالية كما لو كان مطبقا باثر رجعي للفترات السابقة.

قامت الشركة بالتعاون مع احدى الشركات الاستشارية المختصة بتطبيق احكام التحول الواردة في معيار 17 الدولي للتقارير المالية ولم تقم بالإفصاح عن اثر التحول على كل بند من بنود البيانات المالية المرحلية الموجزة حيث تدرك الادارة ان تطبيق المعيار الدولي للتقارير المالية رقم 17 سيكون له تأثير على المبالغ المبلغ عنها والإفصاحات الواردة في هذه البيانات المالية فيما يتعلق بعقود التأمين الصادرة وعقود اعادة التأمين المحتفظ بها وبناء على التقييمات التي تم اجراؤها تتاثر ارصدة حقوق الملكية (الأرباح المدورة) كما يلي :

الأرباح المدورة

دولار امريكي

2022

	اثر تطبيق المعيار الدولي للتقارير المالية رقم 17 على الرصيد الافتتاحي 1 كانون الثاني 2022 (خسارة)
16,131	
(1,229,331)	اثر تطبيق المعيار الدولي للتقارير المالية رقم 17 للسنة المالية المنتهية في 31 كانون الاول 2022 (ربح)
(1,213,200)	صافي اثر تطبيق المعيار الدولي للتقارير المالية رقم 17 على الشركة كما في 31 كانون الاول 2022 (خسارة)

هامش الخدمة التعاقدية

هو الربح غير المكتسب من العقود السارية والمتوقع أن تكون مربحة، والذي يتم اثباته بالتزامن مع تقديم خدمات عقود التأمين.

ملخص منهج القياس للشركة

يضع المعيار رقم 17 من المعايير الدولية لإعداد التقارير المالية مبادئ الإعراف والقياس والعرض والإفصاح عن عقود التأمين وعقود إعادة التأمين وعقود الإستثمار ذات ميزات المشاركة التقديرية. يقدم نموذجاً يقيس مجموعات العقود استناداً إلى تقديرات الشركة للقيمة الحالية للتدفقات النقدية المستقبلية التي من المتوقع ان تنشأ عندما تفي المجموعة بالعقود، وتعديل صريح للمخاطر غير المالية وهامش الخدمة التعاقدية.

تطبق الشركة منهج تخصيص الأقساط لجميع العقود ولتبسيط القياس، وعند قياس مطلوبات التغطية المتبقية، فإن تخصيص الأقساط يشبه المعالجة المحاسبية السابقة في معيار رقم 4، ومع ذلك عند قياس المطلوبات للمطالبات المتكبدة تقوم الشركة بخضم التدفقات النقدية المستقبلية (ما لم يكن من المتوقع حدوثها خلال سنة واحدة أو أقل من تاريخ تكبد المطالبات) وتتضمن تعديلاً صريحاً للمخاطر غير المالية.

إن كافة العقود المكتتبه من قبل الشركة لها فترة تغطية سنة واحدة أو أقل وتكون مؤهلة تلقائياً لمنهج تخصيص الأقساط، ونظراً لأن منهج تخصيص الأقساط يعتبر منهج اختيار مبسط لقياس الإلتزام المتعلق بالتغطية المتبقية، فقد تختار الشركة استخدام هذا المنهج عندما لا يختلف القياس جوهرياً عن القياس في إطار نموذج القياس العام أو إذا كانت مدة التغطية كل عقد في مجموعة عقود التأمين سنة واحدة أو أقل.

بموجب منهج تخصيص الأقساط، يتم قياس الإلتزام عن التغطية المتبقية كمبلغ الأقساط المستلمة بعد خصم التدفقات النقدية المدفوعة للإستحواذ، إضافة إلى صافي مبلغ الأقساط والتدفقات النقدية للإستحواذ التي تم الإعراف بها في الأرباح والخسائر على الجزء المنتهي الصلاحية من فترة التغطية على أساس مرور الوقت.

يتم الإعراف بإيرادات التأمين ومصروفات خدمات التأمين في بيان الدخل بناءً على مفهوم الخدمات المقدمة خلال الفترة. يطلب المعيار الإعراف بخسائر العقود التي من المتوقع ان تكون مثقلة بالتزامات على الفور. بالنسبة لعقود التأمين المقاسة بموجب منهج تخصيص الأقساط من المفترض ان العقود ليست مثقلة بالتزامات عند الإعراف المبدئي ما لم تشير الحقائق والظروف إلى خلال ذلك. ينصب تركيز الشركة على تنمية أعمال مربحة ومستدامة ولا تتوقع الإعراف بالعقود المثقلة بالإلتزامات الا اذا تم تحديد ما يلي:

قرارات التسعير ذات الصلة

المراحل الأولية من الأعمال الجديدة المستحوذ عليها عندما تكون العقود الأساسية مثقلة بالتزامات; و اي قرارات استراتيجية اخرى تراها الإدارة مناسبة

تطبق الشركة منهج تخصيص الأقساط على مجموعات عقود التأمين التي تصدرها ومجموعات عقود إعادة التأمين التي تحتفظ بها عندما تمتد فترة التغطية إلى 12 شهراً أو أقل علماً ان كافة عقود الشركة تمتد ضمن هذه الفترة وبالتالي تتوقع ادارة الشركة ان تكون جميع عقودها مؤهلة للقياس بموجب منهج تخصيص الأقساط.

بالنسبة لعقود التأمين التي يتم قياسها بموجب منهج تخصيص الأقساط، يتم تخصيص إيصالات الأقساط المتوقعة لإيرادات التأمين على أساس مرور الوقت. يتطلب المعيار رقم 17 من المعايير الدولية لإعداد التقارير المالية الإعراف فوراً بالخسائر من العقود التي من المتوقع ان تكون مثقلة بالتزامات.

تقوم شركة التأمين بتصنيف عقود التأمين وفقاً لما يلي:

المحفظة (المستوى الأول)	تصنيف العقود	منهج القياس
محفظة المركبات	عقود تأمين / مربحة	منهج تخصيص الأقساط
محفظة التأمينات العامة	عقود تأمين / مربحة	منهج تخصيص الأقساط
محفظة التأمين الهندسي	عقود تأمين / مربحة	منهج تخصيص الأقساط
محفظة تأمين الحريق	عقود تأمين / مربحة	منهج تخصيص الأقساط
محفظة تأمين المسؤوليات	عقود تأمين / مربحة	منهج تخصيص الأقساط
محفظة التأمين البحري	عقود تأمين / مربحة	منهج تخصيص الأقساط
محفظة التأمين الصحي	عقود تأمين / مربحة	منهج تخصيص الأقساط
محفظة التأمين الزراعي	عقود تأمين / مربحة	منهج تخصيص الأقساط

تقوم شركة التأمين بتصنيف عقود إعادة التأمين المحتفظ بها وفقاً لما يلي:

منهج القياس	المحفظة (المستوى الأول)
منهج تخصيص الأقساط	محفظة المركبات
منهج تخصيص الأقساط	محفظة التأمينات العامة
منهج تخصيص الأقساط	محفظة التأمين الهندسي
منهج تخصيص الأقساط	محفظة تأمين الحريق
منهج تخصيص الأقساط	محفظة تأمين المسؤوليات
منهج تخصيص الأقساط	محفظة التأمين البحري
منهج تخصيص الأقساط	محفظة التأمين الصحي
منهج تخصيص الأقساط	محفظة التأمين الزراعي

مستوى التجميع

تقوم شركة التأمين بتصنيف مجموعات عقود التأمين وعقود إعادة التأمين حسب صافي التدفقات النقدية المتوقعة من العقد والمنهج المحاسبي المتبع في معالجة مجموعات العقود.

مستوى الربحية

يتم تصنيف مجموعات العقود المشار إليها في المستوى السابق إلى التصنيفات المبينة أدناه، وذلك حسب صافي التدفقات النقدية المتوقعة من العقد والمنهج المحاسبي المتبع في معالجة مجموعات العقود:

- العقود التي لا توجد احتمالية أن تصبح مثقلة بالأعباء عند الاعتراف الأولي.
- العقود المثقلة بالأعباء.
- العقود أخرى - إن وجدت-.

خيارات السياسات المحاسبية وفقا لمعيار 17 الدولي للتقارير المالية:

يوضح الجدول التالي خيارات السياسات المحاسبية وفقا للمعيار الدولي رقم 17 للتقارير المالية والتي قامت الشركة بتطبيقها :

بنود المعيار	خيارات المعيار رقم 17 للتقارير المالية	المنهج المطبق في الشركة.
التدفقات النقدية للاستحواذ على التأمين	عندما لا تزيد فترة تغطية عقد التأمين ضمن مجموعات العقود عن سنة واحدة، يسمح المعيار رقم 17 الدولي باختيار السياسة المحاسبية اما لحساب التدفقات النقدية للاستحواذ على التأمين عند تكبدها مباشرة او اطفائها على مدى فترة تغطية العقد.	قامت الشركة بتغطية التدفقات النقدية للاستحواذ على التأمين لجميع العقود حيث تخصص الشركة التدفقات النقدية للاستحواذ لمجموعات عقود التأمين الصادرة او المتوقع اصدارها على نحو منتظم خلال العام.
التزامات التغطية المتبقية المعدل حسب القيمة الزمنية للمال.	وفقا لمعيار 17 الدولي فانه عندما لا يتجاوز الوقت بين تاريخ تقديم خدمات التأمين وتاريخ استحقاق اول قسط تأمين سنة واحد فانه لا يطلب من الشركة اجراء تعديل الفائدة ذات الصلة بالقيمة الزمنية على التزام التغطية المتبقية.	اعتمدت الشركة خيار المعيار بعدم تعديل التزام التغطية المتبقية بالقيمة الزمنية للنقود حيث ان الفرق بين تقديم خدمة التأمين واستحقاق قسط تأمين لا يزيد عن سنة واحدة وفقا لتعليمات هيئة سوق راس المال بالخصوص.
التزامات المطالبات المتكبدة المخصوم للقيمة الزمنية للنقود	يجيز المعيار عندما يكون من المتوقع دفع المطالبات المتكبدة (OS & IBNR) او جزء منها خلال عام من تاريخ تكبدها ان لا تقوم الشركة بخصم المطالبات المتكبدة لمعامل القيمة الزمنية للنقود.	تقوم الشركة بخصم المطالبات النقدية بمعامل القيمة الزمنية للنقود وفقا لتوقعات الشركة لفترة سداد هذه التعويضات بما فيها المطالبات المتكبدة والمتوقع سدادها خلال سنة او اقل.
ايراد / مصروف تمويل التأمين.	يجيز معيار 17 الدولي الاعتراف باثر معدلات خصم التدفقات النقدية للمطالبات المتكبدة لفترة سدادها المتوقعة اما في قائمة الارباح والخسائر مباشرة او في قائمة الدخل الشامل على اساس محافظ التأمين.	تقوم الشركة بالاعتراف باثر معدلات خصم التدفقات النقدية للمطالبات المتكبدة في قائمة الارباح والخسائر.
تعديل المخاطر	يجيز المعيار الدولي رقم 17 ان يتم الاعتراف باثر تعديل المخاطر غير المالية اما في مصاريف التأمين (نتيجة خدمة التأمين) او مصروفات تمويل التأمين او تقسيمها لجزئين على هذه البنود.	لا تخطط ادارة الشركة لفصل المخاطر المالية والمخاطر غير المالية لذلك تقوم الشركة بالاعتراف في اثر تعديل المخاطر غير المالية في مصاريف التأمين (نتيجة خدمة التأمين).

لم تطبق الشركة نموذج القياس العام ولا نموذج الرسوم المتغيرة ؛ لأن عقود التأمين المكتتبية / المحتفظ بها في الشركة مؤهلة للقياس بموجب منهج تخصيص الأقساط بشكل مباشر أو اجتازت الاختبار الأولي لمنهج تخصيص الأقساط الذي أجرته الشركة.

توضيح التحول إلى المعيار الدولي للتقارير المالية رقم (17)

إن هذه هي أول قوائم مالية موحدة تصدرها الشركة وفقاً لمتطلبات المعيار الدولي للتقارير المالية رقم (17). تم تطبيق السياسات المحاسبية المبينة في إيضاح رقم (3.3) في إعداد القوائم المالية الموحدة للسنة المنتهية في 31 كانون الأول 2023 وفقاً للمعيار الدولي للتقارير المالية رقم (17). قامت الشركة بتعديل المبالغ المفصّل عنها سابقاً في القوائم المالية وفقاً للمعيار الدولي للتقارير المالية رقم (4) عند إعداد قائمة المركز المالي الافتتاحية وفقاً للمعيار الدولي للتقارير المالية رقم (17).

تأثير إعادة التصنيف على قائمة المركز المالي الموحدة المرحلية الموجزة عند تطبيق المعيار الدولي للتقارير المالية رقم (17)

نتج عن تطبيق المعيار الدولي للتقارير المالية رقم (17) تغييرات في طريقة عرض قائمة المركز المالي وذلك كما يلي:

مطلوبات عقود التأمين

تم عرض الحسابات التالية والمفصّل عنها سابقاً في حساب مطلوبات عقود التأمين وهي كما يلي: أقساط تأمين مدينة، بالصافي، وفائض عمليات التأمين المستحقة الدفع، وأقساط تأمين غير مكتسبة، ومطالبات موقوفة ومطالبات متكبدة وغير مبلغ عنها، واحتياطي العجز في أقساط التأمين، واحتياطي مصاريف تسوية المطالبات تم عرضها معاً حسب المحفظة في بند واحد يسمى مطلوبات عقود التأمين.

موجودات او مطلوبات عقود إعادة التأمين

تم عرض الحسابات التالية والمفصّل عنها سابقاً في موجودات او مطلوبات عقود إعادة التأمين وهي كما يلي: حصة معيدي التأمين في الأقساط غير المكتسبة، وحصة معيدي التأمين في المطالبات الموقوفة، وحصة معيدي التأمين في المطالبات المتكبدة وغير المبلغ عنها، وأرصدة إعادة التأمين مستحقة الدفع تم عرضها معاً حسب المحفظة في بند واحد يسمى موجودات او مطلوبات عقود إعادة التأمين. تعتمد طريقة العرض على المحافظ والتي تتكون من مجموعة من العقود التي تغطي مخاطر مماثلة والتي تتم إدارتها معاً. يتم عرض محافظ عقود التأمين وإعادة التأمين بشكل منفصل.

تم تغيير وصف البنود في قائمة الدخل الموحد بشكل جوهري مقارنة بالعام السابق. قامت الشركة سابقاً بالإفصاح عن البنود التالية:

- إجمالي الأقساط المكتتبية،
- التغييرات في مخصص الأقساط غير المكتسبة،
- أقساط معيدي التأمين،
- إجمالي العمولات المكتسبة،
- إجمالي العمولات المدفوعة.
- إجمالي المطالبات المسددة،
- حصة معيدي التأمين من المطالبات المسددة،
- التغيير في الادعاءات تحت التسوية،
- التغيير في المطالبات غير المبلغ عنها،
- التغيير في احتياطي عجز أقساط التأمين،
- التغيير في احتياطي تسوية المطالبات،
- التغيير في حصة معيدي التأمين من الادعاءات الموقوفة،
- مخصص خسائر انتمائية متوقعة،
- مصروفات عمومية وإدارية،

بدلاً من ذلك، يتطلب المعيار الدولي للتقارير المالية رقم (17) عرضاً منفصلاً لـ:

- إيرادات التأمين،
- مصروفات خدمات التأمين،
- صافي مصاريف عقود إعادة التأمين المحتفظ بها،
- إيرادات (مصروفات) تمويل عقود التأمين الصادرة،
- مصروفات تشغيلية وإدارية أخرى.

عوائد الموجودات المالية

يتم إثبات إيرادات العوائد عند تحققها باستخدام طريقة العائد الفعلي، بناءً على المعدل المستخدم لخصم التدفقات النقدية المستقبلية المتوقعة خلال العمر الإنتاجي المتوقع للموجود المالي نسبة إلى صافي قيمته الدفترية.

إيرادات أرباح أسهم

تتحقق أرباح أو خسائر تداول الإستثمارات في الموجودات المالية عند إتمام عملية التداول، ويتم الإعراف بأرباح توزيعات الأسهم من الشركات المستثمر بها عند نشوء حق لاستلامها.

تحقق المصاريف

يتم إطفاء كافة العمولات والتكاليف الأخرى للحصول على عقود التأمين الجديدة أو المجددة في قائمة الدخل في سنة حدوثها. ويتم الإعراف بالمصاريف الأخرى بناءً على أساس الاستحقاق.

تعويضات التأمين

تتكون تعويضات التأمين من الإبداعات المدفوعة خلال السنة والتغير في مخصص الإبداعات تحت التسوية. تشمل تعويضات التأمين كل المبالغ المدفوعة خلال السنة، سواء كانت تخص السنة الحالية أو السنوات السابقة. تمثل الإبداعات تحت التسوية أعلى قيمة مقدرة لتسوية كافة الإبداعات الناتجة عن أحداث حصلت حتى تاريخ قائمة المركز المالي الموحد ولكن لم يتم تسويتها بعد. يتم إحتساب الإبداعات تحت التسوية على أساس أفضل معلومات متوفرة كما في تاريخ القوائم المالية الموحدة وتشمل مخصص للإبداعات غير المبلغ عنها. وفقاً للمعيار الدولي رقم 17، فإنه عندما يكون من المتوقع دفع المطالبات خلال عام من تاريخ تكبد المطالبة، فمن غير الضروري تعديل هذه المبالغ لبيان القيمة الزمنية للمال حيث تقوم الشركة بخضم وتعديل التزام المطالبات المنكبدة لبيان القيمة الزمنية للمال.

إستثمارات في موجودات مالية

يتم قيد عمليات الشراء والبيع العادية للموجودات المالية في تاريخ الصفقة وهو تاريخ الإلتزام بشراء أو بيع الموجودات المالية. إن عمليات الشراء والبيع العادية للموجودات المالية هي تلك التي يتم فيها تحويل الموجودات المالية خلال الفترة المحددة وفقاً للقوانين أو وفقاً لما هو متعارف عليه في أنظمة السوق. يتم قيد الموجودات المالية عند الشراء بالقيمة العادلة ويتم إضافة مصاريف الإقتناء المباشرة، باستثناء الموجودات المالية بالقيمة العادلة من خلال قائمة الدخل والتي يتم قيدها بشكل مبدئي بالقيمة العادلة. يتم لاحقاً قيد جميع الموجودات المالية بالكلفة المطفأة أو القيمة العادلة.

الموجودات المالية

يتم تصنيف الموجودات المالية عند الاعتراف الاولي ضمن أحد الفئات التالية:

- بالكلفة المطفأة
- بالقيمة العادلة من خلال بيان الأرباح والخسائر
- بالقيمة العادلة من خلال بيان الدخل الشامل الاخر

موجودات مالية بالكلفة المطفأة

يتم قياس أدوات الدين بالكلفة المطفأة إذا تحقق الشرطان التاليان:

- أن يتم الإحتفاظ بأداة الدين ضمن نموذج أعمال يهدف إلى الإحتفاظ بالأصل للحصول على تدفقات نقدية تعاقدية.
- أن تعطي الشروط التعاقدية للأداة حق الإنتفاع من التدفقات النقدية في تواريخ محددة والتي تمثل دفعات من الأصل وعائد على الرصيد القائم.

إن أدوات الدين التي تحقق الشرطين السابقين تقاس مبدئياً بالقيمة العادلة مضافاً إليها مصاريف الإقتناء (باستثناء اذا إختارت الشركة تصنيف هذه الموجودات من خلال قائمة الدخل كما هو مبين أدناه). لاحقاً يتم قياسها بالكلفة المطفأة باستخدام طريقة معدل العائد الفعلي بعد تنزيل التدني. يتم الإعراف بإيرادات العوائد باستخدام طريقة العائد الفعلي. تقوم الشركة بإعادة تصنيف أدوات الدين من الكلفة المطفأة إلى موجودات مالية بالقيمة العادلة من خلال قائمة الدخل إذا تغير الهدف من نموذج الأعمال للإعتراف المبدئي وبالتالي لا تكون طريقة الكلفة المطفأة مناسبة.

إن معدل العائد الفعلي هو نسبة العائد التي يتم استخدامها لخصم التدفقات النقدية المستقبلية على فترة عمر أداة الدين، أو فترة أقل في حالات معينة، لتساوي القيمة الدفترية في تاريخ الإعتراف المبدئي.

عند الإعتراف المبدئي تستطيع الشركة تصنيف أداة دين حققت شروط الكلفة المطفأة المذكورة أعلاه كموجودات مالية بالقيمة العادلة من خلال قائمة الدخل إذا أدى ذلك إلى إزالة أو التخفيف بشكل كبير من عدم التطابق المحاسبي. لا تستطيع الشركة لاحقاً التراجع عن هذا التصنيف.

موجودات مالية بالقيمة العادلة من خلال قائمة الدخل

تمثل هذه الموجودات المالية أدوات الدين التي لا تحقق شروط الكلفة المطفأة أو أدوات مالية تحقق شروط الكلفة المطفأة ولكن إختارت الشركة تصنيفها بالقيمة العادلة من خلال قائمة الدخل عند الاعتراف المبدئي وتقاس بالقيمة العادلة. لم تقم الشركة بتصنيف أية أداة دين تحقق شروط أدوات دين بالكلفة المطفأة كموجودات مالية بالقيمة العادلة من خلال قائمة الدخل.

لاحقاً للاعتراف المبدئي، يترتب على الشركة إعادة تصنيف أدوات الدين المصنفة بالقيمة العادلة من خلال قائمة الدخل إلى أدوات دين بالكلفة المطفأة عند تغيير الهدف من نموذج الأعمال فإن شروط الكلفة المطفأة تبدأ بالتحقق. لا يحق للشركة إعادة تصنيف أدوات الدين التي اختارت الشركة عند الاعتراف المبدئي تصنيفها كأدوات دين بالقيمة العادلة من خلال قائمة الدخل. تقوم الشركة عند الاعتراف المبدئي بتصنيف أدوات الملكية بالقيمة العادلة كموجودات مالية بالقيمة العادلة من خلال قائمة الدخل باستثناء الاستثمارات المحفوظ بها لغير أغراض المتاجرة، حيث يتم تصنيف هذه الموجودات بالقيمة العادلة من خلال بنود الدخل الشامل الأخرى.

يتم قياس الموجودات المالية من خلال قائمة الدخل بالقيمة العادلة ويتم قيد أي ربح أو خسارة ناتجة عن التغيير في القيمة العادلة للموجودات المالية بالقيمة العادلة من خلال قائمة الدخل في قائمة الدخل.

يتم الاعتراف بأرباح توزيعات الأسهم من الاستثمار في الأدوات المالية من الشركات المستثمر بها عند نشوء حق لاستلامها في قائمة الدخل.

موجودات مالية بالقيمة العادلة من خلال الدخل الشامل

تقوم الشركة عند الاعتراف المبدئي بتصنيف أدوات الملكية بالقيمة العادلة من خلال بنود الدخل الشامل الأخرى يتم هذا التصنيف على أساس كل أداة على حدة ولا يمكن التراجع عنه، كذلك لا تستطيع الشركة تصنيف أداة ملكية محتفظ بها بالقيمة العادلة من خلال قائمة الدخل كأدوات مالية بالقيمة العادلة من خلال بنود الدخل الشامل الأخرى.

يتم قياس أدوات الملكية من خلال بنود الدخل الشامل الأخرى مبدئياً بالقيمة العادلة مضافاً إليها مصاريف الاقتناء. لاحقاً يتم قياس هذه الموجودات بالقيمة العادلة ويتم قيد الأرباح أو الخسائر الناتجة عن التغيير في القيمة العادلة من خلال بنود الدخل الشامل الأخرى في حساب احتياطي التغيير المتراكم في القيمة العادلة. عند التخلص من هذه الموجودات لا يتم إعادة تصنيف الأرباح أو الخسائر المقيدة سابقاً في حساب احتياطي التغيير المتراكم في القيمة العادلة إلى قائمة الدخل بل يتم قيدها مباشرة في حساب الأرباح المدورة.

يتم قيد عوائد توزيعات الأسهم من الاستثمار في أدوات الملكية من الشركات المستثمر بها عند نشوء حق لاستلامها في قائمة الدخل، إلا إذا اعتبرت هذه العوائد كاسترداد لجزء من قيمة الاستثمار.

القيمة العادلة للأدوات المالية

يتم تحديد القيمة العادلة للموجودات والمطلوبات المالية الظاهرة في قائمة المركز المالي والتي لا يمكن الحصول على قيمتها العادلة من أسواق مالية نشطة، من خلال طرق مناسبة للتقييم تشمل التدفقات النقدية المتوقعة المخصومة. يتم الحصول على المدخلات التقييم من خلال أسواق يمكن ملاحظتها إن أمكن، وحين لا يكون من المناسب الاعتماد على هذه المدخلات يتم اعتماد درجة من التقديرات والإفراضات لتحديد القيمة العادلة. تشمل هذه الإفراضات عوامل تخص المدخلات التي يتم الاعتماد عليها في تحديد القيمة العادلة كمخاطر السيولة ومخاطر الائتمان والتقلبات الأخرى. قد تؤثر التغييرات في الإفراضات على مبالغ القيمة العادلة للموجودات المالية الظاهرة في القوائم المالية.

قياس القيمة العادلة

يتم قياس القيمة العادلة للأدوات المالية مثل المشتقات والموجودات غير المالية كالإستثمارات العقارية في تاريخ القوائم المالية الموحدة. القيمة العادلة هي المقابل المالي لبيع أصل أو سداد التزام وذلك من خلال عملية منظمة بين المشاركين في السوق في تاريخ القياس. يعتمد قياس القيمة العادلة على فرضية بيع الموجودات أو سداد المطلوبات إما في:

سوق رئيسي للموجودات أو المطلوبات.

أو في حال غياب السوق الرئيسي، في سوق أكثر ملاءمة للموجودات والمطلوبات.

يجب أن تتوفر للشركة القدرة على الوصول إلى السوق الرئيسي أو السوق الأكثر ملاءمة.

يتم قياس القيمة العادلة للموجودات والمطلوبات باستخدام الفرضيات التي سيستخدمها المشاركون عند تسعير الموجودات والمطلوبات، على فرض أن المشاركين في السوق هدفهم تحقيق منافع اقتصادية.

تستخدم الشركة أساليب التقييم المناسبة حسب الظروف التي توفر معلومات كافية لقياس القيمة العادلة، وذلك من خلال زيادة استخدام معطيات ذات صلة يمكن ملاحظتها والتقليل من استخدام المعطيات التي لا يمكن ملاحظتها.

جميع الموجودات والمطلوبات التي تقاس بالقيمة العادلة المصرح عنها في القوائم المالية تصنف ضمن هرم القيمة العادلة، كما هو موضح أدناه:

المستوى الأول: باستخدام أسعار التداول لأدوات مالية مشابهة تماماً في أسواق مالية نشطة.

المستوى الثاني: باستخدام معطيات غير أسعار التداول ولكن يمكن ملاحظتها بشكل مباشر أو غير مباشر.

المستوى الثالث: باستخدام معطيات لا تستند لبيانات سوق يمكن ملاحظتها.

في نهاية كل سنة ماليه تحدد الشركة فيما إذا كانت هنالك عمليات نقل بين المستويات في التسلسل الهرمي من خلال إعادة تقييم التصنيف (استناداً إلى أقل مستوى معطيات له اثر جوهري على قياس القيمة العادلة ككل) للموجودات والمطلوبات ويتم الاعتراف بها في القوائم المالية على أساس متكرر.

يقوم مخمنين خارجيين معتمدين بالمشاركة في تقييم الموجودات الجوهرية مثل الإستثمارات العقارية. بعد النقاش مع هؤلاء المخمنين الخارجيين، تقوم الشركة باختيار الأساليب والمدخلات والتي ستستخدم للتقييم في كل حالة.

لغرض الإفصاح عن القيمة العادلة، قامت الشركة بتحديد شرائح من الموجودات والمطلوبات وفقاً لطبيعة وخصائص ومخاطر ومستوى القيمة العادلة لهذه الموجودات والمطلوبات.

تدني الموجودات المالية المقيدة بالكلفة المطفأة

يتم بتاريخ القوائم المالية تقييم الموجودات المالية بالكلفة المطفأة، بما فيها الذمم المدينة، لتحديد فيما إذا كان هناك دليل يثبت وجود تدنٍ في قيمتها. يتم اعتبار الموجودات المالية متدنية عندما يكون هناك دليل موضوعي، نتيجة لحدث أو أحداث حصلت بعد الاعتراف المبدئي للموجودات المالية، ويؤثر على التدفقات النقدية المستقبلية المتوقعة.

استبعاد الموجودات المالية

يتم استبعاد الموجودات المالية عند انتهاء الحق التعاقدية للانتفاع من التدفقات النقدية لهذه الموجودات، أو عند تحويل الموجودات المالية وجميع المخاطر وعوائد الملكية إلى منشأة أخرى. في حال عدم قيام الشركة بتحويل أو إبقاء كل المخاطر والعوائد الأساسية وأبقت السيطرة على الموجودات المحولة، يتم تسجيل حصة الشركة المتبقية في الموجودات ويتم تسجيل المطلوبات بقيمة المبالغ المتوقع دفعها. إذا أبقت الشركة كل المخاطر وعوائد الملكية لملكية الموجودات المحولة، تستمر الشركة في تسجيل الموجودات المالية.

تدني وعدم قابلية تحصيل الموجودات المالية

تقوم الشركة بمراجعة القيم المثبتة في السجلات للموجودات المالية في تاريخ القوائم المالية الموحدة لتحديد فيما إذا كانت هنالك مؤشرات تدل على تدنٍ في قيمتها إفرادياً أو على شكل مجموعة، وفي حالة وجود مثل هذه المؤشرات فإنه يتم تقدير القيمة القابلة للاسترداد من أجل تحديد خسارة التدني.

يتم تحديد مبلغ التدني كما يلي:

- تدني قيمة الموجودات المالية التي تظهر بالكلفة المطفأة: بناءً على تقدير التدفقات النقدية المخصومة بسعر الفائدة الفعلي الأصلي.
 - تدني الموجودات المالية التي تظهر بالقيمة العادلة: يمثل الفرق بين القيمة المثبتة في السجلات والقيمة العادلة، بعد تنزيل أي خسائر تدني معترف بها سابقاً في قائمة الدخل الموحد.
 - تدني قيمة الموجودات المالية التي تظهر بالكلفة: بناءً على القيمة الحالية للتدفقات النقدية المتوقعة مخصومة بسعر السوق الحالي للعائدات على موجودات مالية مشابهة.
- يتم تسجيل التدني في القيمة في قائمة الدخل الموحد كما يتم تسجيل أي وفر في الفترة اللاحقة نتيجة التدني السابق في الموجودات المالية في قائمة الدخل الموحد باستثناء أسهم الشركات المتوفرة للبيع.

مصاريف إدارية وعمومية

يتم توزيع المصاريف الإدارية والعمومية للسنة على فروع التأمين المختلفة وذلك كما يلي:

- أ- يحمل 10% منها لقائمة الدخل الموحدة مباشرة.
- ب- يحمل 90% منها على فروع التأمين بنسبة الأقساط الأساسية لكل فرع منسوبة لمجموع الأقساط الأساسية، فيما عدا التأمين الصحي وتأمين الحياة حيث يتم تحميل المصاريف الفعلية الخاصة بها خلال السنة.

الاستثمارات العقارية

يتم قياس الاستثمارات العقارية مبدئياً بالكلفة مضافاً إليها تكاليف الاقتناء. تتم رسمة كلفة استبدال مكونات الاستثمارات العقارية إذا استوفت شروط الاعتراف؛ ولا تشمل كلفة الاستثمارات العقارية مصاريف الخدمة اليومية. بعد الاعتراف المبدئي، يتم إظهار الاستثمارات العقارية بالقيمة العادلة والتي تعكس ظروف السوق في تاريخ القوائم المالية الموحدة. يتم إثبات الأرباح أو الخسائر الناتجة عن التغيير في القيمة العادلة للاستثمارات العقارية في قائمة الدخل الموحد في فترة حدوث التغيير.

يتم استبعاد الاستثمارات العقارية عند التخلي عنها أو عند إيقافها عن الخدمة بشكل دائم على ألا يكون هناك توقع لتدفق منفعة اقتصادية مستقبلية نتيجة التخلي عنها. يتم قيد أية أرباح أو خسائر ناتجة من استبعاد الاستثمارات العقارية في قائمة الدخل الموحد في فترة حدوث الاستبعاد.

المتكاثات والمعدات

تظهر المتكاثات والمعدات بالكلفة بعد تنزيل الاستهلاك المتراكم وأي خسائر تدني متراكمة في القيمة الدفترية، ويتم استهلاك المتكاثات والمعدات عندما تكون جاهزة للاستخدام بطريقة القسط الثابت وفقاً للعمر الإنتاجي المتوقع كما يلي:

المباني	2%
الأثاث والمفروشات	6%-20%
أجهزة الحاسوب	15%
الديكورات والتحسينات	6%-10%

يتم دراسة تدني القيمة الدفترية للممتلكات والمعدات عند وجود أحداث أو تغيرات في الظروف تشير إلى عدم توافر إمكانية استرداد قيمتها الدفترية. عند وجود أحد هذه الأدلة وعندما تزيد القيمة الدفترية عن القيمة المتوقع استردادها، يتم تخفيض القيمة الدفترية للقيمة المتوقع استردادها وهي القيمة العادلة مخصوصاً منها مصاريف البيع أو "القيمة قيد الاستخدام"، أيهما أعلى.

يتم احتساب ورسملة التكاليف المتكبدة لاستبدال مكونات الممتلكات والمعدات التي يتم التعامل معها بشكل منفصل، كما يتم شطب القيمة الدفترية لأي جزء مستبدل. يتم رسملة النفقات الأخرى اللاحقة فقط عند زيادة المنافع الاقتصادية المستقبلية المتعلقة بالممتلكات والمعدات. يتم إثبات جميع النفقات الأخرى في قائمة الدخل الموحد.

إعادة التأمين

تقوم الشركة بالحد من مخاطر التأمين من خلال عقد اتفاقيات إعادة التأمين. تمثل موجودات عقود إعادة التأمين المبالغ الممكن استردادها من شركات إعادة التأمين. يتم تقدير المبالغ الممكن استردادها من شركات إعادة التأمين بطريقة تتناسب مع مخصص الإذاعات المسددة وغير المسددة ووفقاً لعقد إعادة التأمين وحصّة معيدي التأمين من الأقساط غير المكتسبة.

يتم إجراء مراجعة للتدني في موجودات عقود إعادة التأمين القائمة بتاريخ القوائم المالية الموحدة أو عندما ينشأ مؤشر على التدني خلال السنة. يحدث التدني عند ظهور دليل موضوعي يبين أن الشركة قد لا تسترد المبالغ المستحقة وفقاً لشروط عقد إعادة التأمين وعند إمكانية قياس الأثر على هذه المبالغ التي ستسلمها الشركة من معيدي التأمين بشكل موثوق، يتم تسجيل خسارة التدني في قائمة الدخل الموحد.

إن ترتيبات عقود إعادة التأمين لا تعفي الشركة من التزاماتها ومسؤوليتها تجاه حملة وثائق التأمين. تظهر أقساط ومطالبات التأمين على أساس الإجمالي بالنسبة لكل من أعباء التأمين التي تتحملها الشركة وتلك المعاد تأمينها.

ذمم التأمين المدينة

تدرج الذمم المدينة عندما تصبح مستحقة وتسجل مبدئياً بالقيمة العادلة للمبالغ المستلمة أو التي سوف يتم استلامها مقابل وثائق التأمين المصدرة. يتم دراسة تدني القيمة الدفترية للذمم المدينة عند وجود أدلة تشير إلى عدم إمكانية تحصيل قيمتها الدفترية ويتم أخذ مخصص بقيمة التدني ويحمل على قائمة الدخل الموحد في السنة التي يحدث فيها التدني. تُشطب الديون المعدومة عند تحديدها.

النقد والنقد المعادل

لغرض إعداد قائمة التدفقات النقدية يشمل النقد والنقد المعادل النقد في الصندوق وأرصدة لدى البنوك وودائع قصيرة الأجل تستحق خلال فترة ثلاثة شهور أو أقل بعد تنزيل الأرصدة مقيدة السحب والودائع المحتفظ بها لأكثر من ثلاثة أشهر.

التزامات عقود التأمين

يتم الاعتراف بالتزامات عقود التأمين عند توقيع عقد التأمين وتحميل أقساط التأمين. تمثل أقساط التأمين غير المكتسبة الجزء من أقساط التأمين المكتسبة المتعلق بالفترة المالية اللاحقة نتيجة وثائق تأمين سارية وتسجل ضمن المطلوبات كأقساط تأمين غير مكتسبة (احتياطي الأخطار السارية)، وتحتسب على أساس عدد الأيام المتبقية لانتهاؤ مدة وثيقة التأمين بعد تاريخ القوائم المالية الموحدة.

يمثل إجمالي احتياطي الادعاءات تحت التسوية الكلفة التقديرية للمطالبات المتكبدة غير المسددة كما في تاريخ قائمة المركز المالي الموحد سواء تم التبليغ عنها أم لم يتم وذلك لحاملي عقود التأمين وأطراف أخرى بالإضافة إلى مصاريف إدارة المطالبات ذات الصلة، مطروح منها قيمة المستردات من الحادث وأي مبالغ أخرى مستردة.

تحتسب المخصصات للإدعاءات المبلّغ عنها غير المسددة كما في تاريخ القوائم المالية الموحدة على أساس تقدير كل حالة بمفردها بناءً على تقارير الخبراء والمحامين وخبرة الشركة وتقديراتها. يتم تقدير وتسجيل مخصص الإدعاءات غير المبلّغ عنها بناءً على خبرة الشركة السابقة وتقديراتها لسداد تعويضات الحوادث التي حدثت ولم يبلغ عنها كما في تاريخ قائمة المركز المالي الموحد.

اختبار كفاية التزامات التأمين

تقوم الشركة بتاريخ القوائم المالية الموحدة بتقييم إذا ما كانت التزامات التأمين المحتسبة كافية وذلك باستخدام التقديرات الحالية للتدفقات النقدية المستقبلية بموجب عقود التأمين. إذا نتج عن هذا التقييم أن القيمة الدفترية لالتزامات التأمين غير كافية في ضوء التدفقات النقدية المقدرة للمطالبات المستقبلية، يتم الاعتراف بكامل النقص في قائمة الدخل الموحد.

ذمم دائنة ومستحقات

يتم إثبات المطلوبات للمبالغ المستحقة السداد في المستقبل للالتزامات والمستحقات عن عقود التأمين بالإضافة للبضائع أو الخدمات المستلمة سواء تمت أو لم تتم المطالبة بها من قبل الدائنين.

التقاص

لا يتم إجراء التقاص بين الموجودات المالية والمطلوبات المالية في قائمة المركز المالي الموحد إلا عندما تتوفر الحقوق القانونية الملزمة وكذلك عندما يتم تسويتها على أساس التقاص أو يكون تحقق الموجودات وتسوية المطلوبات يتم في نفس الوقت.

مخصص الضرائب

تقوم الشركة باقتطاع مخصص لضريبة الدخل وفقاً لقانون ضريبة الدخل ومعيار المحاسبة الدولي رقم (12) والذي يتطلب الاعتراف بالفروقات الزمنية المؤقتة كما بتاريخ القوائم المالية كموجودات أو مطلوبات ضريبية مؤجلة. إن الضرائب المؤجلة هي الضرائب المتوقعة دفعها أو استردادها نتيجة الفروقات الزمنية المؤقتة بين قيمة الموجودات أو المطلوبات في القوائم المالية والقيمة التي يتم احتساب الربح الضريبي على أساسها. وتحسب الضرائب المؤجلة وفقاً للنسب الضريبية التي يتوقع تطبيقها عند تسوية الإلتزام الضريبي أو تحقيق الموجودات الضريبية المؤجلة.

تحسب مصاريف الضرائب المستحقة على أساس الأرباح الخاضعة للضريبة، وتختلف الأرباح الخاضعة للضريبة عن الأرباح المعلنة في القوائم المالية لأن الأرباح المعلنة تشمل إيرادات غير خاضعة للضريبة أو مصاريف غير قابلة للتزليل في السنة المالية وإنما في سنوات لاحقة أو خسائر متراكمة مقبولة ضريبياً أو بنود ليست خاضعة أو مقبولة للتزليل لأغراض ضريبية.

تحسب الضرائب بموجب النسب الضريبية المقررة وفقاً للقوانين والأنظمة السارية المفعول.

مخصص تعويض نهاية الخدمة

يتم احتساب مخصص لمواجهة الالتزامات القانونية والتعاقدية الخاصة بنهاية خدمة الموظفين عن فترة الخدمة المتراكمة للموظفين بحسب قانون العمل رقم (7) لسنة 2000 وذلك بمعدل راتب شهر واحد عن كل سنة خدمة اعتماداً على آخر راتب تقاضاه الموظف خلال السنة. يتم تسجيل المبالغ الواجب اقتطاعها سنوياً في قائمة الدخل الموحدة، ويتم تخفيض قيمة المخصص بالمبالغ المدفوعة للموظفين عند نهاية خدماتهم أو تركهم العمل.

مخصص الصندوق الفلسطيني لتعويض ضحايا حوادث الطرق ومخصص هيئة سوق رأس المال

يتم احتساب مخصص هيئة سوق رأس المال بنسبة 3% ومخصص الصندوق الفلسطيني لتعويض ضحايا حوادث الطرق بنسبة 15% من الأقساط الأساسية للتأمينات الإلزامية للمركبات حسب نظام الرسوم رقم (4) لسنة 2007 الصادر بمقتضى أحكام قانون هيئة سوق رأس المال رقم (13) لسنة 2004 وتعليمات الإدارة العامة للتأمين.

معلومات القطاعات

قطاع الأعمال يمثل مجموعة من الموجودات والعمليات التي تشترك معاً في تقديم منتجات أو خدمات خاضعة لمخاطر وعوائد تختلف عن تلك المتعلقة بقطاعات أخرى. القطاع الجغرافي يرتبط بتقديم منتجات أو خدمات في بيئة اقتصادية محددة خاضعة لمخاطر وعوائد تختلف عن تلك المتعلقة بقطاعات عمل في بيئات إقتصادية.

العملات الأجنبية

يتم تحويل المعاملات التي تتم بالعملات الأخرى غير الدولار الأمريكي (العملة الأساس) خلال السنة إلى الدولار الأمريكي وفقاً لأسعار الصرف السائدة في تاريخ المعاملة. يتم تحويل الموجودات والمطلوبات النقدية وتلك التي

تستحق القبض أو الدفع بالعملات الأخرى في نهاية السنة إلى الدولار الأمريكي وفقاً لأسعار الصرف السائدة في تاريخ القوائم المالية الموحدة. تظهر فروقات التحويل من ربح أو خسارة في قائمة الدخل الموحد.

31 كانون الأول		
2022	2023	
دولار أمريكي	دولار أمريكي	
0.28	0.28	الشيفل الإسرائيلي
1.41	1.41	الدينار الأردني

الحصة الأساسية والمخفضة للسهم من ربح السنة

يتم احتساب الحصة الأساسية للسهم في الأرباح من خلال قسمة ربح السنة العائد إلى مساهمي الشركة على المعدل المرجح لعدد الأسهم العادية خلال السنة. يتم احتساب الربح المخفض للسهم من خلال قسمة ربح السنة العائد إلى مساهمي الشركة (بعد الأخذ في الاعتبار العوائد والفوائد وأية إيرادات أو نفقات تخص الأسهم القابلة للتحويل) على المعدل المرجح لعدد الأسهم العادية خلال العام مضافاً إليه المعدل المرجح لعدد الأسهم العادية التي يجب إصدارها فيما لو تم تحويل الأسهم القابلة للتحويل إلى أسهم عادية.

4- **نقد والنقد المعادل**
يتألف هذا البند مما يلي:

31 كانون الأول 2022	31 كانون الأول 2023
معاد بيانها غير مدققة	مدققة
دولار أمريكي	دولار أمريكي
85,392	41,057
1,275,534	1,098,478
3,245,260	3,245,260
4,606,186	4,384,795

نقد في الصندوق
حسابات جارية وتحت الطلب
ودائع لأجل
الرصيد في نهاية السنة

بلغ معدل الفوائد خلال عام 2023 على أرصدة الودائع لأجل بالدولار الأمريكي ما نسبته 3.90%.

لأغراض قائمة التدفقات النقدية ، يتألف النقد والنقد المعادل مما يلي:

2022	2023
دولار أمريكي معاد بيانها غير مدققة	دولار أمريكي مدققة
85,392	41,057
1,275,534	1,098,478
3,245,260	3,245,260
4,606,186	4,384,795
(3,245,260)	(3,245,260)
1,360,926	1,139,535

نقد في الصندوق
حسابات جارية وتحت الطلب
أرصدة وودائع قصيرة الأجل لدى البنوك

يُنزل: ودائع لأجل التي تستحق خلال مدة تزيد عن ثلاثة أشهر
الرصيد في نهاية السنة

5- **ودائع لأجل**

يتتكون رصيد الودائع لأجل من ودیعة سنوية بعملة الدولار الامريكى لدى إحدى البنوك المحلية ، بلغ رصيد الودائع 1,000,000 دولار أمريكي كما في 31 كانون الأول 2023 وبمعدل فائدة 4.20%.

6- **موجودات مالية بالقيمة العادلة من خلال الأرباح والخسائر**
يتألف هذا البند مما يلي:

31 كانون الأول 2022	31 كانون الأول 2023
معاد بيانها غير مدققة	مدققة
دولار أمريكي	دولار أمريكي
1,540,391	1,441,421
(36,019)	(200,688)
1,504,372	1,240,733

استثمارات في اسهم شركات
ينزل : مخصص تقييم الأسهم
صافي القيمة العادلة للاستثمارات

7- موجودات عقود التأمين ومطلوبات عقود التأمين

أ - يتألف هذا البند مما يلي:
للعام 2023

الإجمالي	مطلوبات المطالبات المتكبدة للعقود المقاسة بمنهج تخصيص الأقساط		مطلوبات المطالبات المتكبدة للعقود غير المقاسة بمنهج تخصيص الأقساط	التغطية المتبقية		عقود التأمين للعام 2023
	تعديلات المخاطر غير المالية	تقديرات القيمة الحالية للتدفق النقدي الحر		مكون الخسارة	باستثناء مكون الخسارة	
مدققة	مدققة	مدققة	مدققة	مدققة	مدققة	
دولار أمريكي	دولار أمريكي	دولار أمريكي	دولار أمريكي	دولار أمريكي	دولار أمريكي	
11,574,864	--	--	--	--	11,574,864	عقود التأمين للعام 2023 موجودات عقود التأمين - رصيد أول المدة مطلوبات عقود التأمين - رصيد أول المدة
(26,801,624)	1,579,428	(28,381,052)	--	--	--	الرصيد الافتتاحي، بالصافي
(15,226,760)	1,579,428	(28,381,052)	--	--	11,574,864	
52,409,304	--	--	--	--	52,409,304	إيرادات عقود التأمين
(45,810,056)	--	(45,810,056)	--	--	--	مصاريف عقود التأمين المطالبات المتكبدة والمصاريف الأخرى المباشرة التغييرات التي تتعلق بالخدمة السابقة - تعديلات على مطلوبات المطالبات المتكبدة الاعتراف بالعقود غير المجدية واسترداد مكون الخسارة إطفاء التدفقات النقدية للاستحواذ على عقود التأمين
(374,913)	(374,913)	--	--	--	--	مصاريف عقود التأمين
-	(374,913)	(45,810,056)	-	--	--	نتاج أعمال عقود التأمين قبل عقود إعادة التأمين المحتفظ بها
(46,184,969)	(374,913)	(45,810,056)	-	--	52,409,304	إيرادات / (مصاريف) تمويل عقود التأمين الصادرة
6,224,335	(374,913)	(45,810,056)	-	-	52,409,304	إجمالي التغييرات في قائمة الأرباح والخسائر
158,482		158,482				التدفقات النقدية النقد المستلم من العقود المكتتبه
6,382,817	(374,913)	(45,651,574)			52,409,304	المطالبات والمصاريف الأخرى المباشرة المدفوعة التدفقات النقدية للإستحواذ على عقود التأمين
(50,715,386)					(50,715,386)	إجمالي التدفقات النقدية الداخلية / (الخارجية)
45,536,325		45,536,325				عقود التأمين موجودات عقود التأمين- رصيد آخر المدة مطلوبات عقود التأمين - رصيد آخر المدة
(5,179,061)		45,536,325			(50,715,386)	الرصيد النهائي، بالصافي
13,268,782					13,268,782	
(27,291,786)	1,204,515	(28,496,301)			-	
(14,023,004)	1,204,515	(28,496,301)			13,268,782	

للعام 2022

الإجمالي	مطلوبات المطالبات المتكبدة للعقود المقاسة بمنهج تخصيص الأقساط			مطلوبات المطالبات غير المقاسة بمنهج تخصيص الأقساط		التغطية المتبقية		
	تقديرات القيمة الحالية للتدفق النقدي	تعديلات المخاطر غير المالية	معد بيانها غير مدققة	معد بيانها غير مدققة	مكون الخسارة	باستثناء مكون الخسارة	معد بيانها غير مدققة	
معد بيانها غير مدققة دولار أمريكي	معد بيانها غير مدققة دولار أمريكي	معد بيانها غير مدققة دولار أمريكي	معد بيانها غير مدققة دولار أمريكي	معد بيانها غير مدققة دولار أمريكي	معد بيانها غير مدققة دولار أمريكي	معد بيانها غير مدققة دولار أمريكي	معد بيانها غير مدققة دولار أمريكي	
16,065,661	-	-	-	-	-	16,065,661	-	عقود التأمين للعام 2022 موجودات عقود التأمين - رصيد أول المدة
(23,594,502)	1,579,428	(25,173,931)	-	-	-	-	-	مطلوبات عقود التأمين - رصيد أول المدة
(7,528,841)	1,579,428	(25,173,931)	-	-	-	16,065,661	-	الرصيد الافتتاحي، بالصافي
52,800,744	-	-	-	-	-	52,800,744	-	إيرادات عقود التأمين
(47,916,546)	-	(47,916,546)	-	-	-	-	-	مصاريف عقود التأمين المطالبات المتكبدة والمصاريف الأخرى المباشرة التغييرات التي تتعلق بالخدمة السابقة - تعديلات على مطلوبات المطالبات المتكبدة
-	-	-	-	-	-	-	-	الإعتراف بالعقود غير المجدية واسترداد مكون الخسارة
(374,913)	(374,913)	-	-	-	-	-	-	إطفاء التدفقات النقدية للاستحواذ على عقود التأمين
(48,291,459)	(374,913)	(47,916,546)	-	-	-	-	-	مصاريف عقود التأمين
4,884,198	-	(47,916,546)	-	-	-	52,800,744	-	نتاج أعمال عقود التأمين قبل عقود إعادة التأمين المحفوظ بها
379,933	-	379,933	-	-	-	-	-	إيرادات / (مصاريف) تمويل عقود التأمين الصادرة
5,264,132	-	(47,536,613)	-	-	-	52,800,744	-	إجمالي التغييرات في قائمة الأرباح والخسائر
(57,291,542)	-	-	-	-	-	(57,291,542)	-	التدفقات النقدية النقد المستلم من العقود المكتتبه المطالبات والمصاريف الأخرى المباشرة المدفوعة التدفقات النقدية للاستحواذ على عقود التأمين
44,704,404	-	44,704,404	-	-	-	-	-	إجمالي التدفقات النقدية الداخلة / (الخارجة)
(12,587,138)	-	44,704,404	-	-	-	(57,291,542)	-	عقود التأمين
11,574,863	-	-	-	-	-	11,574,863	-	موجودات عقود التأمين - رصيد آخر المدة
(26,801,624)	1,579,428	(28,006,140)	-	-	-	-	-	مطلوبات عقود التأمين - رصيد آخر المدة
(14,851,847)	1,579,428	(28,006,140)	-	-	-	11,574,864	-	الرصيد النهائي، بالصافي

8- موجودات ومطلوبات عقود إعادة التأمين

أ - يتألف هذا البند مما يلي:
للعام 2023

موجودات المطالبات المتكبدة للعقود المقاسة بمنهج تخصيص الأقساط			التغطية المتكبدة		
الإجمالي مدققة دولار أمريكي	تعديلات المخاطر غير المالية مدققة دولار أمريكي	تقديرات القيمة الحالية للتدفق النقدي الحر مدققة دولار أمريكي	موجودات المطالبات المتكبدة للعقود غير المقاسة بمنهج تخصيص الأقساط مدققة دولار أمريكي		إستثناء خسارة مكون الإسترداد مدققة دولار أمريكي
			خسارة مكون الإسترداد مدققة دولار أمريكي	خسارة مكون الإسترداد مدققة دولار أمريكي	
7,973,421	379,933	7,593,488	-	-	عقود التأمين للعام 2023
-	-	-	-	-	عقود إعادة التأمين
7,973,421	379,933	7,593,488	-	-	موجودات عقود إعادة التأمين - رصيد أول المدة
(6,495,316)	-	(6,495,316)	-	-	الرصيد الإفتتاحي، بالصافي
4,061,939	-	4,061,939	-	-	أقساط إعادة التأمين
(106,366)	(106,366)	-	-	-	المبالغ التي يمكن إستردادها من إعادة التأمين
-	-	-	-	-	المطالبات مستردة
-	-	-	-	-	المصاريف الأخرى المباشرة
-	-	-	-	-	أثر التغيير في مخاطر عدم الأداء للمعيد
-	-	-	-	-	التغييرات التي تتعلق بالخدمة السابقة - تعديلات
-	-	-	-	-	على موجودات المطالبات المتكبدة
-	-	-	-	-	التغييرات التي تتعلق بالخدمة المستقبلية -
-	-	-	-	-	تعديلات على التدفقات النقدية التي لم تعدل
-	-	-	-	-	هامش الخدمة التعاقدية
3,955,573	(106,366)	4,061,939	-	-	المبالغ التي يمكن إستردادها من إعادة التأمين
-	-	-	-	-	إيرادات / (مصاريف) تمويل عقود إعادة التأمين المحتفظ بها
(2,539,743)	(106,366)	(2,433,377)	-	-	إجمالي التغييرات في قائمة الأرباح والخسائر
(6,736,384)	-	(6,736,384)	-	-	التدفقات النقدية
4,880,011	-	4,880,011	-	-	الأقساط المدفوعة مخصوم العمولات المتنازل عنها
(1,856,373)	-	(1,856,373)	-	-	المبالغ المستردة من إعادة التأمين
-	-	-	-	-	إجمالي التدفقات النقدية الداخلة / (الخارجة)
10,072,621	273,567	9,799,054	-	-	عقود إعادة التأمين
-	-	-	-	-	موجودات عقود إعادة التأمين - رصيد آخر المدة
10,072,621	273,567	9,799,054	-	-	مطلوبات عقود إعادة التأمين - رصيد آخر المدة
-	-	-	-	-	الرصيد النهائي، بالصافي

للعام 2022

موجودات المطالبات المتكبدة للعقود المقاسة بمنهج تخصيص الأقساط			التغطية المتبقية			
	تعديلات المخاطر غير المالية	تقديرات القيمة الحالية للتدفق النقدي الحر	موجودات المطالبات المتكبدة للعقود غير المقاسة يمنهج تخصيص الأقساط	خسارة مكون الإسترداد	إستثناء خسارة مكون الإسترداد	
الإجمالي	معاد بيانها غير مدققة	معاد بيانها غير مدققة	معاد بيانها غير مدققة	معاد بيانها غير مدققة	معاد بيانها غير مدققة	
دولار أمريكي	دولار أمريكي	دولار أمريكي	دولار أمريكي	دولار أمريكي	دولار أمريكي	
7,986,580	319,499	7,667,081	-	-	-	عقود التأمين للعام 2022 عقود إعادة التأمين موجودات عقود إعادة التأمين - رصيد أول المدة
-	-	-	-	-	-	
7,986,580	319,499	7,667,081	-	-	-	الرصيد الإفتتاحي، بالصافي
(5,852,519)	-	(5,852,519)	-	-	-	أقساط إعادة التأمين المبالغ التي يمكن إستردادها من إعادة التأمين
4,432,737	-	4,432,737	-	-	-	المطالبات مستردة المصاريف الأخرى المباشرة أثر التغير في مخاطر عدم الأداء للمعيد
-	-	-	-	-	-	التغيرات التي تتعلق بالخدمة السابقة - تعديلات على موجودات المطالبات المتكبدة
60,434	60,434	-	-	-	-	التغيرات التي تتعلق بالخدمة المستقبلية - تعديلات على التدفقات النقدية التي لم تعدل هامش الخدمة التعاقدية *
-	-	-	-	-	-	المبالغ التي يمكن إستردادها من إعادة التأمين
-	-	-	-	-	-	إيرادات / (مصاريف) تمويل عقود إعادة التأمين المحتفظ بها
(1,359,348)	60,434	(1,419,782)	-	-	-	إجمالي التغيرات في قائمة الأرباح والخسائر
6,390,677	-	6,390,677	-	-	-	التدفقات النقدية
(5,044,489)	-	(5,044,489)	-	-	-	الأقساط المدفوعة مخصوم العمولات المتنازل عنها المبالغ المستردة من إعادة التأمين إجمالي التدفقات النقدية الداخلة / (الخارجة)
1,346,188	-	1,346,188	-	-	-	عقود إعادة التأمين
7,973,421	379,933	7,593,487	-	-	-	موجودات عقود إعادة التأمين - رصيد آخر المدة مطلوبات عقود إعادة التأمين - رصيد آخر المدة
-	-	-	-	-	-	
7,973,421	379,933	7,593,487	-	-	-	الرصيد النهائي، بالصافي

9- أرصدة مدينة أخرى
أ- يتألف هذا البند مما يلي:

31 كانون الأول 2022	31 كانون الأول 2023
معاد بيانها غير مدققة	مدققة
دولار أمريكي	دولار أمريكي
2,926,197	2,980,008
874,676	675,655
1,932,794	(105,165)
1,279,857	1,117,126
7,013,524	4,667,624

مصاريف مدفوعة مقدماً وعهد أصول
إيرادات مستحقة غير مقبوضة وتأمينات مستردة
ضريبة قيمة مضافة مستردة وتقاص الضرائب
سلفيات وتسويات ضريبة القيمة المضافة والدخل
الرصيد في نهاية السنة

ب - سلفيات ضريبة القيمة المضافة والدخل:
لقد كانت الحركة على حساب سلفيات ضريبة القيمة المضافة والدخل خلال السنة المنتهية في 31 كانون الأول 2023 و 31 كانون الأول 2022 كما يلي:

31 كانون الأول 2022	31 كانون الأول 2023
معاد بيانها غير مدققة	مدققة
دولار أمريكي	دولار أمريكي
538,384	1,279,857
(857,536)	(987,588)
850,420	-
748,589	454,520
1,279,857	746,789

الرصيد في بداية السنة
التخصيص للسنة
تقاص وتسويات الضرائب
التسديد خلال السنة
الرصيد في نهاية السنة

ج- تمثل الضرائب الظاهرة في قائمة الدخل الموحدة ما يلي:

31 كانون الأول 2022	31 كانون الأول 2023
معاد بيانها غير مدققة	مدققة
دولار أمريكي	دولار أمريكي
857,536	987,588
(110,041)	(370,337)
747,495	617,251

مصروف الضرائب للسنة
أثر التغيير في الضرائب المؤجلة
الرصيد في نهاية السنة

حصلت الشركة على مخالصة نهائية مع دائرة ضريبة الدخل ودائرة ضريبة القيمة المضافة حتى 31 كانون الأول 2018. وتقوم حالياً بمناقشة المخالصات النهائية لسنة 2019 و 2022. برأي إدارة الشركة، فإن المخصصات المرصودة كافية لسداد الأعباء الضريبية المتوقع دفعها عن تلك السنوات.

10- استثمارات في شركات حليفة:
أ - يتألف هذا البند مما يلي:

31 كانون الأول 2022	31 كانون الأول 2023
معاد بيانها غير مدققة	مدققة
دولار أمريكي	دولار أمريكي
554,688	554,688
(304,688)	(304,688)
250,000	250,000

استثمار في شركات حليفة
ينزل: مخصص التدني
الرصيد في نهاية السنة

ب- تمثل استثمارات للشركة في شركة اوركس لوساطة التأمين في دولة الإمارات بنسبة ملكية بلغت 30%. هذا وما زالت الشركة الحليفة لم تباشر أعمالها التشغيلية حتى تاريخ إصدار القوائم المالية الموحدة.

11- استثمارات عقارية:

أ - يتألف هذا البند مما يلي:

31 كانون الأول 2022	31 كانون الأول 2023
معاد بيانها غير مدققة	مدققة
دولار أمريكي	دولار أمريكي
12,956,697	13,072,770
3,605,596	3,605,596
16,562,293	16,678,366

أراضي
مباني
الرصيد في نهاية السنة

ب- فيما يلي الحركة التي تمت على الاستثمارات العقارية خلال سنة 2023 و 2022:

31 كانون الأول 2022	31 كانون الأول 2023
معاد بيانها غير مدققة	مدققة
دولار أمريكي	دولار أمريكي
16,464,847	16,562,293
97,446	116,073
16,562,293	16,678,366

رصيد أول السنة
شراء أراضي/إضافات، بالصافي
الرصيد في نهاية السنة

12- نقد مقيد السحب:

يمثل النقد مقيد السحب ودائع سنوية مربوطة لأمر هيئة سوق رأس المال الفلسطينية وفقاً للقرارات الصادرة عن هيئة سوق رأس المال الفلسطينية رقم (2/ت) لسنة 2007 بشأن تحديد قيمة الوديعة المطلوبة من شركات التأمين والشركات التي تمارس أعمال التأمين الصحي بموجب قانون التأمين رقم (20) لسنة 2005، ولا يمكن استخدامها إلا بموافقة مسبقة أو بإذن مكتوب من قبل الهيئة، بلغت قيمة هذه الودائع 3,245,260 دولار أمريكي كما في 31 كانون الأول 2023 ومبلغ 2,751,249 دولار أمريكي كما في 31 كانون الأول 2022.

13 - ممتلكات ومعدات
يتألف هذا البند مما يلي:

	أثاث ومفروشات	أجهزة	ديكورات وتحسينات	أراضي ومباني	المجموع
كما في 31 كانون الأول 2023					
التكلفة					
الرصيد كما في 1 كانون الثاني 2023	1,447,287	1,545,157	1,084,176	7,320,180	11,396,800
إضافات خلال السنة	65,913	223,081	11,154	42,226	342,374
الرصيد كما في 31 كانون الأول 2023	1,513,200	1,768,238	1,095,330	7,362,406	11,739,174
الاستهلاك المتراكم					
الرصيد كما في 1 كانون الثاني 2023	(997,973)	(1,229,063)	(947,133)	(569,912)	(3,744,081)
إستهلاكات	(84,845)	(73,204)	(23,345)	(18,920)	(200,314)
الرصيد كما في 31 كانون الأول 2023	(1,082,818)	(1,302,267)	(970,478)	(588,832)	(3,944,395)
صافي القيمة الدفترية كما في 31 كانون الأول 2023	430,382	465,971	124,852	6,773,574	7,794,779
الرصيد كما في 31 كانون الأول 2022 (معاد بياناته غير مدققة)	449,314	316,094	137,043	6,750,268	7,652,719

14- موجودات ضريبية مؤجلة:

يتألف رصيد هذا البند من ضريبة الدخل وضريبة القيمة المضافة على الأرباح الناشئة عن فروق التوقيت لبعض بنود المصاريف التي لا تخضع للضريبة عند تسجيلها وإنما تكون خاضعة كتنزيل مسموح به في سنوات لاحقة، وتتألف من مخصص انتفاعات الموظفين ومخصص الديون المشكوك في تحصيلها للشركة الأم فقط. فيما يلي تفاصيل الحركة التي تمت على هذا الحساب:

كما في 31 كانون الأول 2023

الضريبة المؤجلة	الرصيد نهاية السنة	المبالغ المضافة	المبالغ المحررة	رصيد بداية السنة
مدققة	مدققة	مدققة	مدققة	مدققة
دولار أمريكي	دولار أمريكي	دولار أمريكي	دولار أمريكي	دولار أمريكي
895,259	3,350,000	950,000	-	2,400,000
955,920	3,576,992	555,466	331,923	3,353,449
1,851,179	6,926,992	1,505,466	331,923	5,753,449
الضريبة المؤجلة	رصيد نهاية السنة	المبالغ المضافة	المبالغ المحررة	رصيد بداية السنة
معاد بيانها غير مدققة	معاد بيانها غير مدققة	معاد بيانها غير مدققة	معاد بيانها غير مدققة	معاد بيانها غير مدققة
دولار أمريكي	دولار أمريكي	دولار أمريكي	دولار أمريكي	دولار أمريكي
671,450	2,400,000	100,000	--	2,300,000
809,392	3,353,449	437,751	112,403	3,028,101
1,480,842	5,753,449	537,751	112,403	5,328,101

إن الضرائب المؤجلة والبالغة 1,851,179 دولار كما في 31 كانون الأول 2023 (مبلغ 1,480,842 دولار كما في 31 كانون الأول 2022) قد تم احتسابها بموجب ما تسمح به معايير المحاسبة الدولية. تعتقد إدارة الشركة بأنها سوف تستفيد من هذه المنافع الضريبية في المستقبل.

15- مخصصات وأرصدة دائنة أخرى
يتألف هذا البند مما يلي:

31 كانون الأول 2022	31 كانون الأول 2023
معاد بيانها غير مدققة	مدققة
دولار أمريكي	دولار أمريكي
177,877	167,023
1,009,982	693,226
161,379	261,967
32,375	28,184
6,219	5,753
120,669	205,416
-	2,184,852
107,607	94,084
1,616,108	3,640,505

مصاريف مستحقة وأخرى
صندوق توفير الموظفين وأخرى
ضريبة مستحقة على الرواتب
مستحقات الصندوق الفلسطيني لتعويضات ضحايا
حوادث الطرق
مستحقات هيئة سوق رأس المال الفلسطينية
مستحقات الاتحاد الفلسطيني لشركات التأمين
مخصصات مختلفة وأرصدة دائنة أخرى
إجازات الموظفين المستحقة
الرصيد في نهاية السنة

16- تسهيلات بنكية

أ. يتألف هذا البند مما يلي:

31 كانون الأول 2022	31 كانون الأول 2023
معاد بيانها غير مدققة	مدققة
دولار أمريكي	دولار أمريكي
2,052,676	1,572,838
2,052,676	1,572,838

جاري مدين
الرصيد في نهاية السنة

ب. تم منح الشركة الام جاري مدين بسقف 20 مليون شيفل إسرائيلي وبفائدة برايم 4.5% سنويا بحد ادنى 4.5%
وحد أعلى 6% من أحد البنوك المحلية مقابل إيداع شيكات بنسبة 120% من سقف الجاري مدين بنسبة تركيز
5% على الأكثر وتاريخ استحقاق لايزيد عن سنة.

17- مخصص تعويض ترك الخدمة للموظفين

يتألف هذا البند مما يلي:

31 كانون الأول 2022	31 كانون الأول 2023
معاد بيانها غير مدققة	مدققة
دولار أمريكي	دولار أمريكي
3,028,101	3,353,671
517,570	635,307
(192,000)	(154,256)
3,353,671	3,834,722

الرصيد في بداية السنة
التخصيص للسنة
التعويضات المدفوعة خلال السنة
الرصيد في نهاية السنة

18- الاحتياطات

أ. احتياطي إجباري

وفقاً لقانون الشركات يقتطع ما نسبته 10% من الأرباح الصافية سنوياً تخصص لحساب الاحتياطي الإجباري. لا يجوز وقف هذا الاقتطاع قبل أن يبلغ مجموع المبالغ المتجمعة لهذا الحساب ما يعادل ربع رأسمال الشركة، ويجوز زيادة هذه النسبة بقرار من مجلس الإدارة إلى تبلغ الاقتطاعات ما يعادل رأس المال وعندئذ يجب وقفها. لا يجوز توزيع الاحتياطي الإجباري على المساهمين.

ب. احتياطي اختياري

تمثل المبالغ المتجمعة في هذا الحساب ما تم تحويله بنسبة لا تتجاوز 20% من صافي الأرباح السنوية وفقاً لقانون الشركات. يستخدم الاحتياطي الاختياري للأغراض التي يقرها مجلس الإدارة ويحق للهيئة العامة توزيعه بالكامل أو أي جزء منه كأرباح على المساهمين.

19- التغيير المتراكم في القيمة العادلة للعقارات والأراضي
يتألف هذا البند مما يلي:

31 كانون الأول 2022	31 كانون الأول 2023
معاد بيانها غير مدققة	مدققة
دولار أمريكي	دولار أمريكي
2,432,562	2,432,562
-	-
2,423,562	2,423,562

الرصيد في بداية السنة
التغيير في القيمة العادلة للعقارات خلال السنة
الرصيد في نهاية السنة

20- الأرباح المدورة

يمثل هذا البند الأرباح المترصدة عن نتائج أعمال السنة الحالية بالإضافة للأرباح الغير موزعة على المساهمين والمترصدة من السنوات السابقة.

- فيما يلي التغييرات التي طرأت نتيجة تطبيق المعيار الدولي للتقارير المالية رقم 17 على رصيد 31 كانون الأول 2022 :

<u>المجموع</u> <u>التراكمي</u>	<u>31 كانون الأول</u> <u>2022</u>	<u>31 كانون الأول</u> <u>2021</u>
دولار أمريكي	دولار أمريكي	دولار أمريكي
(513,786)	371,231	(885,017)
1,347,693	92,769	1,254,924
(6,041,088)	(253,343)	(5,787,745)
4,677,779	473,141	4,204,638
(529,402)	683,798	(1,213,200)

معامل تسوية المخاطر غير المالية (RA)
اثر خصم التدفقات المالية المستقبلية (DR)
تأجيل رسوم اقساط التأمين
تكاليف الاستحواذ المؤجلة

المجموع

أثر تطبيق المعايير المحاسبية الجديدة
يتألف هذا البند مما يلي:

المعدلة	31 كانون الأول 2022	1 كانون الثاني 2022	تعديلات ناتجة عن تطبيق المعايير الدولية للتقارير المالية رقم (43) / معيار المحاسبة المالي (17)	31 كانون الأول 2022	1 كانون الثاني 2022	قبل أثر تطبيق المعيار الدولي للتقارير المالية رقم (43) / معيار المحاسبة المالي (17)
دولار أمريكي	دولار أمريكي	دولار أمريكي	دولار أمريكي	دولار أمريكي	دولار أمريكي	دولار أمريكي
الموجودات						
موجودات غير متداولة	250,000	-	-	250,000	-	250,000
إستثمارات في شركات حليفة	105,643	-	-	105,643	-	65,927
حق استخدام الأصول	16,464,847	-	-	16,464,847	-	16,562,293
إستثمارات عقارية	2,751,249	-	-	2,528,195	-	2,751,249
نقد مقيد السحب	7,645,998	-	-	7,645,998	-	7,652,719
ممتلكات ومعدات، بالصافي	1,370,801	-	-	1,370,801	-	1,480,842
موجودات ضريبية مؤجلة	1,480,842	-	-	1,370,801	-	1,480,842
شيكات برسم التحصيل تستحق بعد علم	348,049	-	-	369,214	-	348,049
مجموع الموجودات غير المتداولة	28,365,484	-	-	28,734,698	-	29,111,079
الموجودات المتداولة						
النقد والتد المعادل	3,380,140	-	-	3,380,140	-	1,361,084
ودائع لأجل	1,461,805	-	-	1,461,805	-	1,461,805
ذمم مدينة، بالصافي	193,773	(12,810,977)	(13,168,312)	13,004,750	-	13,520,231
موجودات مالية بالقيمة العادلة من خلال قسمة الأرباح أو الخسائر	1,387,973	-	-	1,387,973	-	1,504,370
موجودات عقود التأمين	-	-	-	-	-	-
موجودات عقود إعادة التأمين	16,065,661	8,981,237	2,947,604	7,084,424	-	8,627,260
موجودات عقود إعادة التأمين	7,986,580	6,130,170	7,070,032	1,856,410	-	903,389
ذمم شركات التأمين وإعادة التأمين	4,069,057	-	32,087	4,069,057	-	6,981,441
موجودات متداولة أخرى	-	(15,159,984)	(14,336,537)	15,159,984	-	14,336,537
شيكات برسم التحصيل تستحق خلال عام	34,544,989	(12,859,554)	(17,455,126)	47,404,543	-	48,696,117
مجموع الموجودات المتداولة	62,910,473	60,004,021	(17,455,126)	76,139,241	-	77,807,196
المطلوبات						
المطلوبات غير المتداولة						
التزامات إيجار - الجزء طويل الأجل	111,563	-	-	111,563	-	11,083
مخصص تعويض نهاية الخدمة ومنافع الموظفين	3,028,101	-	-	3,028,101	-	3,353,671
مجموع المطلوبات غير المتداولة	3,139,664	-	-	3,139,664	-	3,364,754
المطلوبات المتداولة						
ذمم دائنة	215,902	451,156	(3,907,566)	4,123,468	-	3,364,044
مطلوبات عقود التأمين	26,753,359	26,801,624	26,753,359	-	-	-
مطلوبات عقود إعادة التأمين	4,198,298	3,257,907	(34,766,184)	38,964,482	-	40,516,630
ذمم شركات التأمين وإعادة التأمين	-	-	(1,324,507)	1,324,507	-	1,854,808
التزامات إيجار - الجزء قصير الأجل	-	-	-	-	-	-
مطلوبات متداولة أخرى	3,284,644	1,616,108	1,148,848	2,135,796	-	2,226,990
تسهيلات ائتمانية	2,807,213	2,052,676	-	2,807,213	-	2,052,676
شيكات آجلة الدفع	-	-	(1,148,848)	1,148,848	-	754,300
المطلوبات المتداولة	37,259,416	34,179,471	(13,244,898)	50,504,314	-	50,769,448
مجموع المطلوبات	40,399,080	37,544,225	(16,589,977)	53,643,978	-	54,134,202

- التأثير الكلي على الأرباح المدورة وإجمالي حقوق الملكية

إيضاح	1 كانون الثاني 2023	1 كانون الثاني 2022
1	(17,803,176)	(13,228,767)
2	(16,589,976)	(13,244,898)
	(1,229,331)	16,131
التأثير لتطبيق المعيار الدولي للتقارير المالية رقم (17) / معيار المحاسبة المالي (43) على الأرباح المدورة وإجمالي حقوق الملكية	(1,229,331)	16,131
التأثير على الأرباح المدورة وإجمالي حقوق الملكية كما في بداية السنة	(1,213,200)	16,131
التأثير الكلي على الأرباح المدورة وإجمالي حقوق الملكية كما في 2023/1/1 و 2022/1/1	(212,766)	16,131

إيضاح (1)

1 كانون الثاني 2023	1 كانون الثاني 2022
(17,803,176)	(13,228,767)
314,478	(1,579,428)
(483,879)	2,331,981
(762,832)	(5,024,913)
-	-
(235,427)	4,658,747
-	-
-	-
(1,167,660)	386,387

إيضاح (2)

1 كانون الثاني 2023	1 كانون الثاني 2022
(16,589,976)	(13,244,898)
60,434	319,499
(101,249)	(491,929)
(20,857)	(197,825)
-	-
(61,672)	(370,255)

التأثير على ربح / خسارة الفترة

من 1 كانون الثاني 2023 حتى 31 كانون الأول 2023

507,212	الزيادة في صافي الربح (الخسارة) للفترة
(106,366)	تكاليف الاستحواد المؤجلة
158,482	تعديل المخاطر غير المالية
(253,343)	الخصم
(34,071)	رسوم أقساط التأمين
477,597	تأجيل عمولات إعادة التأمين
(65,713)	حصة معيدي التأمين من تعديل المخاطر
683,798	حصة معيدي التأمين من الخصم
	التأثير لتطبيق المعيار الدولي للتقارير المالية رقم (17) على صافي الربح (الخسارة) للفترة

21- معلومات قطاعات الأعمال

لأغراض إدارية يتم تنظيم الشركة إلى عدة قطاعات عقود التأمين، هي التأمين المركبات والتأمين الحوادث العامة والتأمين الهندسية والتأمين العمال والتأمين المسؤولية المدنية والتأمين الحريق والتأمين الصحي والتأمين الحياة والتأمين البحري وقطاع الاستثمار. تشكل هذه القطاعات الأساس للتقارير التحليلية للشركة. تشمل العمليات الأخرى للشركة على إدارة الإستثمارات والأموال النقدية الخاصة بالشركة، ولا توجد معاملات بين القطاعات. يمثل الجدول التالي ملخص لإيرادات ونتائج أعمال قطاعات أعمال الشركة.

الشركة العالمية المتحدة للتأمين - إيضاحات حول القوائم المالية الموحدة للسنة المنتهية في 31 كانون الأول 2023

- يمثل الجدول التالي ملخص إيرادات ونتائج أعمال قطاعات أعمال الشركة للسنة المنتهية في 31 كانون الأول 2023 (مدققة):

مجموع	قطاع الاستثمار		الحياة	هندسي	بحري	الحريق	التأمينات العامة		الصحي	العمال	المركبات	البيان
	والأخرى	العام					المدنية					
دولار امريكي	دولار امريكي	دولار امريكي	دولار امريكي	دولار امريكي	دولار امريكي	دولار امريكي	دولار امريكي	دولار امريكي	دولار امريكي	دولار امريكي	دولار امريكي	دولار امريكي
52,409,304	--	3,777,282	1,697,119	168,040	1,275,019	657,434	848,729	9,392,824	4,209,128	30,383,729	30,383,729	إيرادات عقود التأمين
(45,810,056)		(3,179,040)	(1,074,125)	(61,859)	(596,945)	(210,944)	(221,009)	(8,892,905)	(4,074,040)	(27,499,189)	(27,499,189)	مصروفات عقود التأمين
6,599,248	-	598,242	622,994	106,181	678,074	446,490	627,720	499,919	135,088	2,884,540	2,884,540	نتائج أعمال عقود التأمين قبل عقود إعادة التأمين المحفوظ بها
4,061,940	-	2,480,476	491,951	13,319	205,632	(15,677)	1,635	-	666,070	218,534	218,534	إيرادات عقود إعادة التأمين
(6,495,316)	-	(3,176,231)	(638,975)	(57,700)	(719,922)	(312,493)	(63,791)	-	(171,888)	(1,354,316)	(1,354,316)	مصروفات عقود إعادة التأمين
(2,433,376)	-	(695,755)	(147,024)	(44,381)	(514,290)	(328,170)	(62,156)	-	494,182	(1,135,782)	(1,135,782)	صافي نتائج أعمال عقود إعادة التأمين المحفوظ بها
4,165,872	-	(97,513)	475,970	61,800	163,784	118,320	565,564	499,919	629,270	1,748,758	1,748,758	صافي نتائج أعمال عقود التأمين وإعادة التأمين
680,358	680,358	-	-	-	-	-	-	-	-	-	-	إيرادات الاستثمارات
(183,250)	(183,250)	-	-	-	-	-	-	-	-	-	-	صافي انخفاض القيمة للاستثمارات
497,108	497,108	-	-	-	-	-	-	-	-	-	-	صافي إيرادات الاستثمارات
158,482	-	10,832	5,242	498	4,056	1,908	2,639	27,258	12,697	93,352	93,352	إيرادات / (مصروفات) تمويل عقود التأمين الصادرة
(65,713)	-	(28,915)	(8,114)	(786)	(8,079)	(5,382)	(499)	-	(1,502)	(12,436)	(12,436)	عقود إعادة التأمين المحفوظ بها
92,769	-	(18,083)	(2,872)	(288)	(4,023)	(3,474)	2,140	27,258	11,195	80,916	80,916	صافي نتائج تمويل أعمال التأمين
4,755,749	497,108	(115,596)	473,098	61,512	159,761	114,846	567,704	527,177	640,465	1,829,674	1,829,674	صافي النتيجة المالية للتأمين والاستثمار
12,882	12,882	-	-	-	-	-	-	-	-	-	-	إيرادات أخرى
(185,465)	(185,465)	-	-	-	-	-	-	-	-	-	-	أرباح (خسائر) فروقات عملة
(1,979,844)	(1,979,844)	-	-	-	-	-	-	-	-	-	-	مصروفات إدارية وعمومية غير
(100,000)	(100,000)	-	-	-	-	-	-	-	-	-	-	موزعة على فروع التأمين
2,503,322	(1,755,319)	(115,596)	473,098	61,512	159,761	114,846	567,704	527,177	640,465	1,829,674	1,829,674	صافي الربح (الخسارة) للفترة
370,337	370,337	-	-	-	-	-	-	-	-	-	-	قبل الضرائب
(987,588)	(987,588)	-	-	-	-	-	-	-	-	-	-	انتفاعات ضريبية مؤجلة
1,886,071	(2,372,570)	(115,596)	473,098	61,512	159,761	114,846	567,704	527,177	640,465	1,829,674	1,829,674	مصروف الضرائب
												صافي الربح (الخسارة) للفترة بعد الضرائب

الشركة العالمية المتحدة للتأمين - إيضاحات حول القوائم المالية الموحدة للسنة المنتهية في 31 كانون الأول 2023

- نتائج أعمال قطاعات أعمال الشركة للسنة المنتهية في 31 كانون الأول 2022 (معاد بيانها غير مدققة):

مجموع	قطاع الاستثمار		الحياة		هندسي		بحري		الحوادث		المسؤولية		الصحة		العامل		المركبات		
	دولار أمريكي	دولار أمريكي	دولار أمريكي	دولار أمريكي	دولار أمريكي	دولار أمريكي	دولار أمريكي	دولار أمريكي	دولار أمريكي	دولار أمريكي	دولار أمريكي	دولار أمريكي	دولار أمريكي	دولار أمريكي	دولار أمريكي	دولار أمريكي	دولار أمريكي	دولار أمريكي	
52,800,744	-	3,511,011	1,658,406	556,706	868,585	4,475,372	1,332,107	8,751,072	170,581	31,476,904	29,703,666	1,773,238	1,466,044	1,107,827	62,969	62,969	62,969	62,969	62,969
(47,916,546)	-	(2,497,792)	(1,125,692)	(183,959)	(305,393)	(5,021,836)	(424,659)	(8,588,526)	(65,023)	(29,703,666)	(29,703,666)	(1,773,238)	(1,466,044)	(1,107,827)	62,969	62,969	62,969	62,969	62,969
4,884,198	-	1,013,219	532,714	372,747	563,192	(546,464)	907,448	162,546	105,558	1,773,238	1,773,238	1,466,044	1,466,044	1,107,827	62,969	62,969	62,969	62,969	62,969
4,432,737	-	2,269,708	547,570	44,913	2,929	55,958	24,145	-	21,470	1,466,044	1,466,044	1,466,044	1,466,044	1,107,827	62,969	62,969	62,969	62,969	62,969
(5,852,519)	-	(2,926,586)	(598,642)	(258,001)	(69,396)	(144,822)	(688,216)	-	(59,029)	(1,107,827)	(1,107,827)	(1,107,827)	(1,107,827)	(1,107,827)	62,969	62,969	62,969	62,969	62,969
(1,419,782)	-	(656,878)	(51,072)	(213,088)	(66,467)	(88,864)	(664,071)	-	(37,559)	358,217	358,217	2,131,455	2,131,455	2,131,455	62,969	62,969	62,969	62,969	62,969
3,464,416	-	356,341	481,642	159,659	496,725	(635,328)	243,377	162,546	67,999	2,131,455	2,131,455	2,131,455	2,131,455	2,131,455	62,969	62,969	62,969	62,969	62,969
658,362	658,362	-	-	-	-	-	-	-	-	-	-	-	-	-	-	-	-	-	-
128,445	128,445	-	-	-	-	-	-	-	-	-	-	-	-	-	-	-	-	-	-
786,807	786,807	-	-	-	-	-	-	-	-	-	-	-	-	-	-	-	-	-	-
379,933	-	25,265	11,933	4,006	6,250	32,203	9,585	62,969	1,227	226,495	226,495	226,495	226,495	226,495	62,969	62,969	62,969	62,969	62,969
(593,178)	-	(275,092)	(71,010)	(35,732)	(4,767)	(13,905)	(72,341)	-	(7,135)	(113,196)	(113,196)	(113,196)	(113,196)	(113,196)	62,969	62,969	62,969	62,969	62,969
-213,245	-	(249,827)	(59,077)	(31,726)	1,483	18,298	(62,756)	62,969	(5,908)	113,299	113,299	113,299	113,299	113,299	62,969	62,969	62,969	62,969	62,969
4,037,978	786,807	106,514	422,565	127,933	498,208	(617,030)	180,621	225,515	62,091	2,244,754	2,244,754	2,244,754	2,244,754	2,244,754	62,969	62,969	62,969	62,969	62,969
39,093	39,093	-	-	-	-	-	-	-	-	-	-	-	-	-	-	-	-	-	-
(440,424)	(440,424)	-	-	-	-	-	-	-	-	-	-	-	-	-	-	-	-	-	-
(1,725,820)	(1,725,820)	-	-	-	-	-	-	-	-	-	-	-	-	-	-	-	-	-	-
(90,000)	(90,000)	-	-	-	-	-	-	-	-	-	-	-	-	-	-	-	-	-	-
1,820,827	(1,430,344)	106,514	422,565	127,933	498,208	(617,030)	180,621	225,515	62,091	2,244,754	2,244,754	2,244,754	2,244,754	2,244,754	62,969	62,969	62,969	62,969	62,969
110,041	110,041	-	-	-	-	-	-	-	-	-	-	-	-	-	-	-	-	-	-
(857,536)	(857,536)	-	-	-	-	-	-	-	-	-	-	-	-	-	-	-	-	-	-
1,073,332	(2,177,839)	106,514	422,565	127,933	498,208	(617,030)	180,621	225,515	62,091	2,244,754	2,244,754	2,244,754	2,244,754	2,244,754	62,969	62,969	62,969	62,969	62,969

البيانات
إيرادات عقود التأمين
مصروف عقود التأمين
نتائج أعمال عقود التأمين قبل عقود
إعادة التأمين المحتفظ بها
إيرادات عقود إعادة التأمين
مصروفات عقود إعادة التأمين
صافي نتائج أعمال عقود إعادة
التأمين المحتفظ بها
صافي نتائج أعمال عقود التأمين
وإعادة التأمين
إيرادات الاستثمارات
صافي (خسائر) انخفاض القيمة
للاستثمارات
صافي إيرادات الاستثمارات
إيرادات / (مصروف) تمويل عقود
التأمين الصادرة
إيرادات / (مصروف) تمويل عقود
إعادة التأمين المحتفظ بها
صافي نتائج تمويل أعمال التأمين
والاستثمار
إيرادات أخرى
أرباح (خسائر) فروقات عملة
مصروف إدارية وعمومية غير
مزرعة على فروع التأمين
مصروف أخرى
صافي الربح (الخسارة) للفترة قبل
التقارير
مصرف ضريبية مؤجلة
مصرف الضرائب
صافي الربح (الخسارة) للفترة بعد
التقارير

ب. تحليل إيرادات ومصاريف التأمين وإعادة التأمين :
يتألف هذا البند من ملخص تحليل إيرادات ومصاريف التأمين وإعادة التأمين موزعة على قطاعات أعمال الشركة للفترة المنتهية في 31 كانون الأول 2023 (مدققة) :

مجموع	الحياة	هندسي	بحري	الحريف	التأمينات العامة الأخرى	تأمين المسؤولية المدنية	الصحي	العصا	المركبات	إيرادات عقود التأمين من العقود المقاسة بموجب منهج تخصيص الأقساط
دولار امريكي	دولار امريكي	دولار امريكي	دولار امريكي	دولار امريكي	دولار امريكي	دولار امريكي	دولار امريكي	دولار امريكي	دولار امريكي	دولار امريكي
53,183,202 (2,854,241)	3,706,030 --	1,709,094 (130,828)	171,906 (5,546)	1,286,428 (139,396)	888,188 (7,746)	862,141 (71,626)	9,183,600 (112,345)	4,211,170 (218,242)	31,164,645 (2,168,512)	إجمالي الأقساط المكتتبة العمرات المدفوعة ± تغير في احتياطي الاخطار السارية احتياطي حساني صافي (حسائر) أرباح انخفاض القيمة للتأمين
52,409,304	3,777,281	1,697,119	168,040	1,275,019	657,434	848,729	9,392,824	4,209,129	30,383,729	إيرادات عقود التأمين
(36,607,409) (8,668,342) (950,000)	(2,708,812) (80,641) (418,001)	(612,914) (357,661) (117,300)	(17,303) (34,495) (11,367)	(213,618) (277,165) (116,801)	36,022 (174,160) (77,809)	(39,199) (181,514) (7,219)	(8,742,341) (222,062) --	(3,224,596) (861,031) (21,716)	(21,084,648) (6,479,613) (179,787)	مصاريف عقود التأمين المطالبات المتكتبة المصاريف الأخرى المباشرة مخصص الدين المشترك في تحصيلها الإعتراف بالعقود غير المجدية واسترداد مكون الخسارة إطفاء التدفقات النقدية للإستحقاق على عقود التأمين
415,695 (45,810,056)	28,413 (3,179,041)	13,750 (1,074,125)	1,306 (61,859)	10,639 (596,945)	5,004 (210,943)	6,923 (221,009)	71,498 (8,892,905)	33,303 (4,074,040)	244,859 (27,499,189)	نتائج أعمال عقود التأمين قبل عقود إعادة التأمين المحتفظ بها
6,599,248	598,240	622,994	106,181	678,074	446,491	627,720	499,919	135,089	2,884,540	مصاريف عقود إعادة التأمين من العقود المقاسة بموجب منهج تخصيص الأقساط
(6,495,316)	(3,176,231)	(638,975)	(57,700)	(719,922)	(312,493)	(63,791)	-	(171,888)	(1,354,316)	مستندات عقود إعادة التأمين المطالبات المستردة المصاريف الأخرى المباشرة أثر التغير في مخاطر عدم الأداء للمعيد التعديلات التي تتعلق بالخدمة السابقة - تعديلات على موجودات المطالبات المتكتبة
4,061,940	2,480,476	491,951	13,319	205,632	(15,677)	1,635	-	666,070	218,534	مستندات عقود إعادة التأمين صافي نتائج أعمال عقود إعادة التأمين المحتفظ بها
-	-	-	-	-	-	-	-	-	-	صافي نتائج أعمال عقود إعادة التأمين
-	-	-	-	-	-	-	-	-	-	صافي نتائج أعمال عقود إعادة التأمين
4,061,940	2,480,476	491,951	13,319	205,632	(15,677)	1,635	-	666,070	218,534	صافي نتائج أعمال عقود إعادة التأمين
(2,433,376)	(695,755)	(147,024)	(44,381)	(514,290)	(328,170)	(62,156)	-	494,182	(1,135,782)	صافي نتائج أعمال عقود إعادة التأمين
4,165,872	(97,515)	475,970	61,800	163,784	118,321	565,564	499,919	629,271	1,748,758	صافي نتائج أعمال عقود التأمين وإعادة التأمين

يتألف هذا البند من ملخص تحليل إيرادات ومصاريف التأمين وإعادة التأمين موزعة على قطاعات أعمال الشركة لفترة المنتهية في 31 كانون الأول 2022 (معاد بيانها - غير مدققة):

	مجموع	نولار امريكي	الحياة	نولار امريكي	هندسي	نولار امريكي	بحري	نولار امريكي	الحريق	نولار امريكي	التأمينات العامة الاخرى	نولار امريكي	تأمين المسؤولية المدنية	نولار امريكي	الصحي	نولار امريكي	العمال	نولار امريكي	المرجحات	نولار امريكي	ايرادات عقود التأمين من العقود المقاسة بموجب منهج تخصيص الأقساط		
إيرادات عقود التأمين من العقود المقاسة بموجب منهج تخصيص الأقساط	54,602,014	3,684,593	1,670,264	661,815	862,882	4,283,670	1,335,055	10,274,628	169,285	31,659,822	إجمالي الأقساط المكتتبة	استرداد محصن الخصائر الانتقائية المتوقعة	± تغير في احتياطي الإخطار السارية (احتياطي حسابي صافي (خسائر) أرباح إنخفاض القيمة للتأمين	52,800,744	3,511,010	1,658,407	556,706	868,585	4,475,372	1,332,107	8,751,072	170,581	31,476,904
مصروف عقود التأمين	(38,393,276)	(2,321,365)	(757,555)	(40,876)	(114,880)	(4,071,528)	(130,223)	(8,204,725)	(27,642)	(22,724,482)	المطالبات المكتبة	المصاريف الأخرى المباشرة	مخصص الديون المشتركة في تحصيلها	(100,000)	(6,649)	(3,141)	(1,054)	(1,645)	(8,476)	(2,523)	(16,574)	(323)	(59,615)
الإعتراف بالوفود غير المحدية	(1,364,426)	(90,728)	(42,855)	(14,386)	(22,445)	(115,648)	(34,423)	(226,137)	(4,408)	(813,396)	الإعتراف بكون الخسارة	إطفاء التفتقات التقنية للإستحواذ على عقود التأمين	نتائج أعمال عقود التأمين قبل عقود إعادة التأمين المحفظ بها	4,884,198	1,013,218	532,715	372,747	563,193	(546,464)	907,448	162,546	105,558	1,773,237
مصاريف عقود إعادة التأمين	(5,852,519)	(2,926,586)	(598,642)	(258,001)	(69,396)	(144,822)	(688,216)	(59,029)	(1,107,827)	مستردات عقود إعادة التأمين	المطالبات المستردة	المصاريف الأخرى المباشرة	أثر التغير في مخاطر عدم الأداء للمعيد	التغيرات التي تتعلق بالخدمة السابقة - تعديلات على موجودات المطالبات المكتبة	4,432,737	2,269,708	547,570	44,913	2,929	55,958	24,145	21,470	1,466,044
مستردات عقود إعادة التأمين	4,432,737	2,269,708	547,570	44,913	2,929	55,958	24,145	21,470	1,466,044	مستردات عقود إعادة التأمين	صافي نتائج أعمال عقود إعادة التأمين المحفظ بها	صافي نتائج أعمال عقود التأمين وإعادة التأمين	3,464,416	356,340	481,643	159,659	496,726	(635,328)	2,43,377	162,546	67,999	2,131,454	
صافي نتائج أعمال عقود إعادة التأمين	(1,419,782)	(656,878)	(51,072)	(213,088)	(66,467)	(88,864)	(664,071)	(37,559)	358,217	صافي نتائج أعمال عقود إعادة التأمين	صافي نتائج أعمال عقود التأمين وإعادة التأمين	3,464,416	356,340	481,643	159,659	496,726	(635,328)	2,43,377	162,546	67,999	2,131,454		

ج. تحليل إيرادات ومصاريف التمويل :
- يتألف هذا البند من تحليل إيرادات ومصاريف التمويل وفقاً لقطاعات أعمال الشركة للفترة المنتهية في 31 كانون الأول 2023 (مدققة):

البيان	المركبات	العمال	الصحي	تأمين المسؤولية المدنية	نولار امريكي	نولار امريكي	نولار امريكي	نولار امريكي	نولار امريكي	نولار امريكي	نولار امريكي	نولار امريكي	نولار امريكي	نولار امريكي	نولار امريكي	نولار امريكي	نولار امريكي	نولار امريكي	نولار امريكي	نولار امريكي
اجمالي إيرادات (مصاريف) التمويل من عقود التأمين الصادرة	93,352	12,697	27,258	2,639	1,908	4,056	498	5,242	10,832	-	-	-	-	-	-	-	-	-	-	-
القوائد المتراكمة	-	-	-	-	-	-	-	-	-	-	-	-	-	-	-	-	-	-	-	-
أثر التغيرات في أسعار الفائدة والإفتراضات المالية الأخرى	-	-	-	-	-	-	-	-	-	-	-	-	-	-	-	-	-	-	-	-
تأثير التغيرات في التدفقات النقدية بالمعدلات الحالية عندما يتم افتتاح هامش الخدمة التعاقبية بمعدل الإغلاق*	-	-	-	-	-	-	-	-	-	-	-	-	-	-	-	-	-	-	-	-
فروقات العملات الأجنبية	-	-	-	-	-	-	-	-	-	-	-	-	-	-	-	-	-	-	-	-
إيرادات (مصاريف) التمويل من عقود التأمين الصادرة	93,352	12,697	27,258	2,639	1,908	4,056	498	5,242	10,832	-	-	-	-	-	-	-	-	-	-	-
إيرادات (مصاريف) التمويل من عقود إعادة التأمين	(12,436)	(1,502)	-	(499)	(5,382)	(8,079)	(786)	(8,114)	(28,915)	-	-	-	-	-	-	-	-	-	-	-
القوائد المتراكمة	-	-	-	-	-	-	-	-	-	-	-	-	-	-	-	-	-	-	-	-
أثر التغيرات في أسعار الفائدة والإفتراضات المالية الأخرى	-	-	-	-	-	-	-	-	-	-	-	-	-	-	-	-	-	-	-	-
تأثير التغيرات في التدفقات النقدية بالمعدلات الحالية عندما يتم افتتاح هامش الخدمة التعاقبية بمعدل الإغلاق*	-	-	-	-	-	-	-	-	-	-	-	-	-	-	-	-	-	-	-	-
إيرادات (مصاريف) التمويل من عقود إعادة التأمين المحتفظ بها	(12,436)	(1,502)	-	(499)	(5,382)	(8,079)	(786)	(8,114)	(28,915)	-	-	-	-	-	-	-	-	-	-	-
صافي نتائج تمويل أعمال التأمين	80,916	11,195	27,258	2,140	(3,474)	(4,023)	(288)	(2,872)	(18,083)	-	-	-	-	-	-	-	-	-	-	-

- يتألف هذا البند من تحليل إيرادات ومصاريف التمويل وفقاً لقطاعات أعمال الشركة للفترة المنتهية في 31 كانون الأول 2022 (معاد بيانها - غير مدققة):

البيان	المركبات	العمال	الصحي	تأمين المسؤولية المدنية	العمامة الأخرى	الحريق	بحري	هندسي	الحياة	مجموع
دولار امريكي	دولار امريكي	دولار امريكي	دولار امريكي	دولار امريكي	دولار امريكي	دولار امريكي	دولار امريكي	دولار امريكي	دولار امريكي	دولار امريكي
اجمالي إيرادات (مصاريف) التمويل من عقود التأمين	226,495	1,227	62,969	9,586	32,203	6,250	4,006	11,933	25,264	379,933
الفوائد المتراكمة	-	-	-	-	-	-	-	-	-	-
أثر التغيرات في أسعار الفائدة والإقرضات	-	-	-	-	-	-	-	-	-	-
المالية الأخرى	-	-	-	-	-	-	-	-	-	-
تأثير التغيرات في التدفقات النقدية بالمعدلات	-	-	-	-	-	-	-	-	-	-
الحالية عندما يتم افتتاح هامش الخدمة التعاقدية	-	-	-	-	-	-	-	-	-	-
بمعدل الإغلاق* فروقات العملات الأجنبية	-	-	-	-	-	-	-	-	-	-
إيرادات (مصاريف) التمويل من عقود التأمين	226,495	1,227	62,969	9,586	32,203	6,250	4,006	11,933	25,264	379,933
الصادرة	-	-	-	-	-	-	-	-	-	-
إيرادات (مصاريف) التمويل من عقود إعادة التأمين	(113,196)	(7,135)	--	(72,341)	(13,905)	(4,767)	(35,732)	(71,010)	(275,092)	(593,178)
الفوائد المتراكمة	-	-	-	-	-	-	-	-	-	-
أثر التغيرات في أسعار الفائدة والإقرضات	-	-	-	-	-	-	-	-	-	-
المالية الأخرى	-	-	-	-	-	-	-	-	-	-
تأثير التغيرات في التدفقات النقدية بالمعدلات	-	-	-	-	-	-	-	-	-	-
الحالية عندما يتم افتتاح هامش الخدمة التعاقدية	-	-	-	-	-	-	-	-	-	-
بمعدل الإغلاق* إيرادات (مصاريف) التمويل من عقود إعادة التأمين المحتفظ بها	(113,196)	(7,135)	--	(72,341)	(13,905)	(4,767)	(35,732)	(71,010)	(275,092)	(593,178)
صافي نتائج تمويل أعمال التأمين	113,299	(5,908)	62,969	(62,755)	18,298	1,483	(31,726)	(59,077)	(249,828)	(213,245)

د- الخسائر الائتمانية المتوقعة :
فيما يلي ملخص الحركة على مخصص الخسائر الائتمانية المتوقعة خلال السنة هي كما يلي:

	2022	2023
معاد بيانها غير مدققة		مدققة
دولار امريكي	دولار امريكي	
2,300,000	2,400,000	
100,000	950,000	
2,400,000	3,350,000	

الرصيد في بداية السنة
إضافات/(رديتات)
الرصيد في نهاية السنة

د- موجودات ومطلوبات موزعة على القطاعات التشغيلية: للعام 2023 مدققة
يتألف هذا البند مما يلي:

مجموع	الجزء المتداول	الجزء المتداول غير	الجزء المتداول	مجموع	أخرى	قطاع الإستثمار	الحياة	هندسي	بحري	الحريق	التأمينات العامة	المسؤولية المدنية	الصحي	العمل	المركبات	نولار امريكي	الموجودات	تأمين			
																		نولار امريكي	نولار امريكي		
13,268,782	2,084,252	11,184,530	13,268,782	438,890	41,678	339,601	159,710	220,977	2,282,192	1,063,012	7,815,796	موجودات عقود التأمين	موجودات عقود إعادة التأمين	الإستثمارات	أخرى	مجموع	المطلوبات	مطلوبات عقود التأمين	مطلوبات عقود إعادة التأمين	أخرى	مجموع
10,072,621	6,839,185	3,233,436	10,072,621	1,243,703	120,520	1,238,416	824,992	76,543	230,248	1,906,240	موجودات عقود إعادة التأمين	الإستثمارات	أخرى	مجموع	المطلوبات	مطلوبات عقود التأمين	مطلوبات عقود إعادة التأمين	أخرى	مجموع	المطلوبات	
18,169,098	16,928,365	1,240,733	18,169,098	-	-	-	-	-	-	-	-	-	-	-	-	-	-	-	-	-	-
21,519,599	13,665,405	7,854,194	21,519,599	21,519,598	21,519,598	18,169,098	5,338,885	1,682,593	162,198	1,578,017	984,702	297,520	2,282,192	1,293,260	9,722,036	موجودات عقود التأمين	مطلوبات عقود إعادة التأمين	الإستثمارات	أخرى	مجموع	المطلوبات
27,291,786	18,470,734	8,821,052	27,291,786	389,824	44,037	492,647	182,438	745,871	2,047,938	8,139,113	14,220,924	مطلوبات عقود التأمين	مطلوبات عقود إعادة التأمين	أخرى	مجموع	المطلوبات	مطلوبات عقود التأمين	مطلوبات عقود إعادة التأمين	أخرى	مجموع	المطلوبات
1,932,657	-	1,932,657	1,932,657	205,900	10,785	115,866	25,293	-	-	371,965	940,576	مطلوبات عقود إعادة التأمين	أخرى	مجموع	المطلوبات	مطلوبات عقود التأمين	مطلوبات عقود إعادة التأمين	أخرى	مجموع	المطلوبات	
33,805,657	9,071,012	24,734,645	33,805,657	33,805,657	33,805,657	33,805,657	595,724	1,291,266	54,822	608,513	207,731	745,871	2,047,938	8,511,078	15,161,500	مطلوبات عقود التأمين	مطلوبات عقود إعادة التأمين	أخرى	مجموع	المطلوبات	
63,030,100	39,517,207	23,512,893	63,030,100	21,519,598	21,519,598	18,169,098	5,338,885	1,682,593	162,198	1,578,017	984,702	297,520	2,282,192	1,293,260	9,722,036	مطلوبات عقود التأمين	مطلوبات عقود إعادة التأمين	الإستثمارات	أخرى	مجموع	المطلوبات

موجودات ومطلوبات عقود التأمين اعادة التأمين - مستويات التجميع لعام 2022 معاد بيانها غير مدققة

مجموع	الجزء المتداول	الجزء المتداول	مجموع	الحياة	هندسي بحري	الحريق	التأمينات العامة الاخرى	تأمين المسؤولية المدنية	الصحي	العمال	المركبات
دولار امريكي	دولار امريكي	دولار امريكي	دولار امريكي	دولار امريكي	دولار امريكي	دولار امريكي	دولار امريكي	دولار امريكي	دولار امريكي	دولار امريكي	دولار امريكي
11,574,864	2,305,024	9,269,840	11,574,864	769,677	37,394	292,022	122,040	190,409	1,918,391	981,081	6,900,298
26,801,624	18,138,999	8,662,625	26,801,624	382,828	43,247	483,804	179,163	732,176	2,011,180	7,993,026	13,965,676
7,973,421	5,342,192	2,631,229	7,973,421	3,697,764	95,907	972,393	480,299	64,080	-	186,909	1,521,565
3,257,907	-	3,257,907	3,257,907	168,729	17,463	207,876	71,554	-	-	336,734	2,039,581
عقود اعادة التأمين											
موجودات عقود اعادة التأمين											
مطلوبات عقود اعادة التأمين											

الشركة العالمية المتحدة للتأمين - إيضاحات حول القوائم المالية الموحدة للسنة المنتهية في 31 كانون الأول 2023

هـ - يمثل الجدول التالي ملخص إيرادات ونتائج أعمال قطاع أعمال الشركة للسنة المنتهية في 31 كانون الأول 2023 (مدققة):

البيان	عقود التأمين	عقود التأمين	عقود التأمين	عقود التأمين	عقود التأمين
	المركبات	الصحي	التأمينات العامة	الاستثمار وأخرى	المجموع
إيرادات عقود التأمين	30,383,729	9,392,824	12,632,751	-	52,409,304
(مصرفات عقود التأمين)	(27,499,189)	(8,892,905)	(9,417,962)	-	(45,810,056)
نتائج أعمال عقود التأمين قبل عقود إعادة التأمين المحتفظ بها	2,884,540	499,919	3,214,789	-	6,599,248
إيرادات عقود إعادة التأمين	218,534	-	3,843,406	-	4,061,940
مصرفات عقود إعادة التأمين	(1,354,316)	-	(5,141,000)	-	(6,495,316)
صافي نتائج أعمال عقود إعادة التأمين المحتفظ بها	(1,135,782)	-	(1,297,594)	-	(2,433,376)
صافي نتائج أعمال عقود التأمين وإعادة التأمين	1,748,758	499,919	1,917,195	-	4,165,872
إيرادات الاستثمارات	-	-	-	680,358	680,358
صافي (خسائر) انخفاض القيمة للاستثمارات	-	-	-	(183,250)	(183,250)
صافي إيرادات الاستثمارات	-	-	-	497,108	497,108
مصاريف/ إيرادات التمويل - عقود التأمين	93,352	27,258	37,872	-	158,482
مصاريف/ إيرادات التمويل - عقود إعادة التأمين	(12,436)	-	(53,277)	-	(65,713)
صافي نتائج تمويل أعمال التأمين	80,916	27,258	(15,405)	-	92,769
صافي النتيجة المالية للتأمين والاستثمار	1,829,674	527,177	1,901,790	497,108	4,755,749
إيرادات أخرى	-	-	-	12,882	12,882
أرباح (خسائر) فروقات عملة	-	-	-	(185,465)	(185,465)
(مصاريف إدارية وعمومية غير موزعة على فروع التأمين)	-	-	-	(1,979,844)	(1,979,844)
مصاريف أخرى	-	-	-	(100,000)	(100,000)
صافي الربح (الخسارة) للفترة / السنة قبل الضرائب	1,829,674	527,177	1,901,790	(1,755,319)	2,503,322
انتقاعات ضريبية موجبة	-	-	-	370,337	370,337
(مصرفات الضرائب)	-	-	-	(987,588)	(987,588)
صافي الربح (الخسارة) للسنة للفترة بعد الضرائب	1,829,674	527,177	1,901,790	(2,372,570)	1,886,071

يمثل الجدول التالي ملخص إيرادات ونتائج أعمال قطاعات أعمال الشركة للسنة المنتهية في 31 كانون الأول 2022 (معاد بيانها غير مدققة):

	عقود التأمين المركبات	عقود التأمين الصحى	عقود التأمين التأمينات العامة	عقود التأمين الاستثمار وأخرى	المجموع
إيرادات عقود التأمين	31,476,904	8,751,072	12,572,768	-	52,800,744
(مصروفات عقود التأمين)	(29,703,666)	(8,588,526)	(9,624,354)	-	(47,916,546)
نتائج أعمال عقود التأمين قبل عقود إعادة التأمين المحتفظ بها	1,773,238	162,546	2,948,414	-	4,884,198
إيرادات عقود إعادة التأمين	1,466,044	-	2,966,693	-	4,432,737
مصروفات عقود إعادة التأمين	(1,107,827)	-	(4,744,692)	-	(5,852,519)
صافي نتائج أعمال عقود إعادة التأمين المحتفظ بها	358,217	-	(1,777,999)	-	(1,419,782)
صافي نتائج أعمال عقود إعادة التأمين	2,131,455	162,546	1,170,415	-	3,464,416
إيرادات الاستثمارات	-	-	-	658,362	658,362
صافي (خسائر) انخفاض القيمة للاستثمارات	-	-	-	128,445	128,445
صافي إيرادات الاستثمارات	-	-	-	786,807	786,807
مصاريف/ إيرادات التمويل - عقود التأمين	226,495	62,969	90,469	-	379,933
مصاريف/ إيرادات التمويل - عقود إعادة التأمين	(113,196)	-	(479,982)	-	(593,178)
صافي نتائج تمويل أعمال التأمين	113,299	62,969	(389,513)	-	(213,245)
صافي النتيجة المالية للتأمين والاستثمار	2,244,754	225,515	780,902	786,807	4,037,978
إيرادات أخرى	-	-	-	39,093	39,093
أرباح (خسائر) فروقات عملة	-	-	-	(440,424)	(440,424)
(مصاريف إدارية و عمومية غير موزعة على فروع التأمين)	-	-	-	(1,725,820)	(1,725,820)
مصاريف أخرى	-	-	-	(90,000)	(90,000)
صافي الربح (الخسارة) للفترة / السنة قبل الضرائب	2,244,754	225,515	780,902	(1,430,344)	1,820,827
انتفاعات ضريبية مؤجلة	-	-	-	110,041	110,041
(مصروف الضرائب)	-	-	-	(857,536)	(857,536)
صافي الربح (الخسارة) للسنة للفترة بعد الضرائب	2,244,754	225,515	780,902	(2,177,839)	1,073,332

22- إيرادات الإستثمارات

يتألف هذا البند مما يلي:

<u>31 كانون الأول</u> <u>2022</u> <u>معاد بيانها غير</u> <u>مدققة</u> <u>دولار أمريكي</u>	<u>31 كانون الأول</u> <u>2023</u> <u>مدققة</u> <u>دولار أمريكي</u>	
116,020	27,922	(أرباح) خسائر بيع موجودات مالية بالقيمة العادلة من خلال الأرباح أو الخسائر
-	-	التغير في القيمة العادلة للموجودات المالية بالقيمة العادلة من خلال الأرباح أو الخسائر
-	-	(خسائر) أرباح بيع موجودات مالية بالقيمة العادلة من خلال الدخل الشامل الأخر
-	-	إيرادات فوائد من موجودات مالية بالتكلفة المطفأة
-	-	(خسائر) أرباح بيع موجودات مالية بالتكلفة المطفأة
-	-	التغير في القيمة العادلة للاستثمارات العقارية
-	-	عائد من بيع استثمارات عقارية
-	-	إيرادات إيجار
124,788	165,414	إيرادات فوائد
97,675	45,499	إيرادات التوزيعات
319,879	441,523	حصة الشركة من نتائج أعمال شركات حليفة
-	-	إيرادات الاستثمارات الأخرى
128,445	(183,250)	صافي (خسائر) انخفاض القيمة للاستثمارات
<u>786,807</u>	<u>497,108</u>	صافي إيرادات الاستثمارات

23- إيرادات أخرى

يتألف هذا البند مما يلي:

<u>31 كانون الأول</u> <u>2022</u> <u>معاد بيانها غير</u> <u>مدققة</u> <u>دولار أمريكي</u>	<u>31 كانون الأول</u> <u>2023</u> <u>مدققة</u> <u>دولار أمريكي</u>	
38,814	12,759	أرباح وخسائر بيع موجودات ثابتة
279	123	أخرى
<u>39,093</u>	<u>12,882</u>	الرصيد في نهاية السنة

24- المصاريف الإدارية والعمومية

31 كانون الأول 2022	31 كانون الأول 2023	
معاد بيانها غير مدققة	مدققة	
دولار أمريكي	دولار أمريكي	
5,379,454	5,916,303	الرواتب والأجور وملحقاتها
798,019	891,910	تعويض نهاية الخدمة وصندوق توفير الموظفين
137,062	163,028	قرطاسيه ومطبوعات
70,586	56,475	سفریات وتنقلات
293,360	317,444	الإيجارات
39,005	45,048	تبرعات
329,298	341,389	بريد وهاتف وفاكس
528,722	750,104	مصاريف السيارات
102,822	79,563	ضيافة
176,381	153,742	صيانة وتصلیحات وأدوات
303,487	197,031	استهلاكات
50,841	51,131	نفقات أعضاء مجلس الإدارة
130,000	140,000	أتعاب شركة غلوب مد العالمية
86,299	84,011	مصاريف تأمين
159,622	160,980	أتعاب مهنية واستشارية
193,495	285,093	رسوم واشتركاكات
117,360	145,050	دعاية واعلانات
794,090	799,178	فوائد وعمولات بنكية
94,762	70,706	مصاريف أخرى
9,784,665	10,648,186	الرصيد في نهاية السنة

ب- تم توزيع المصاريف الإدارية والعمومية للسنة المنتهية في 31 كانون الأول 2023 كما يلي:
توزيع المصاريف 2023

المجموع	المصاريف التشغيلية الأخرى	مصاريف الاستحواذ غير المنسوبة للعقود	مصاريف الاستحواذ المنسوبة للعقود	البيان
دولار أمريكي	دولار أمريكي	دولار أمريكي	دولار أمريكي	
5,916,303	603,382	531,292	4,781,629	الرواتب والأجور وملحقاتها
891,910	61,827	83,008	747,075	تعويض نهاية الخدمة وصندوق توفير الموظفين
163,028	7,028	15,600	140,400	قرطاسيه ومطبوعات
56,475	20,360	3,611	32,504	سفریات وتنقلات
317,444	169,477	48,692	438,229	الإيجارات
45,048	-	4,505	40,543	تبرعات
341,389	26,416	31,497	283,476	بريد وهاتف وفاكس
750,104	-	75,011	675,093	مصاريف السيارات
79,563	1,876	7,768	69,919	ضيافة
153,742	32,752	12,099	108,891	صيانة وتصلیحات وأدوات
197,031	12,497	18,454	166,080	استهلاكات
51,131	-	5,113	46,018	نفقات أعضاء مجلس الإدارة
140,000	140,000	-	-	أتعاب شركة غلوب مد العالمية
84,011	6,719	7,729	69,563	مصاريف تأمين
160,980	53,980	10,700	96,300	أتعاب مهنية واستشارية
285,093	196,197	8,889	80,007	رسوم واشتركاكات
145,050	13,096	13,196	118,758	دعاية واعلانات
799,178	2,648	79,653	716,877	فوائد وعمولات بنكية
70,706	7,393	6,333	56,980	مصاريف أخرى
10,648,186	1,016,694	963,150	8,668,342	المجموع

الشركة العالمية المتحدة للتأمين - إيضاحات حول القوائم المالية الموحدة للسنة المنتهية في 31 كانون الأول 2023

المجموع	توزيع المصاريف: 2022			البيان
	المصاريف التشغيلية الأخرى	مصاريف الاستحواذ غير المنسوبة للعقود	مصاريف الاستحواذ المنسوبة للعقود	
دولار أمريكي	دولار أمريكي	دولار أمريكي	دولار أمريكي	
5,379,454	507,369	487,209	4,384,876	الرواتب والأجور وملحقاتها
798,019	26,281	77,175	694,563	تعويض نهاية الخدمة وصندوق توفير الموظفين
137,062	5,541	13,152	118,369	قرطاسيه ومطبوعات
70,586	10,351	6,024	54,211	سفريات وتنقلات
293,360	(172,539)	46,590	419,309	الإيجارات
39,005		3,900	35,105	تبرعات
329,298	19,072	31,023	279,203	بريد وهاتف وفاكس
528,722		52,872	475,850	مصاريف السيارات
102,822	1,239	10,159	91,424	ضيافة
176,381	11,819	16,456	148,106	صيانة وتصلحيات وأدوات
303,487	139,511	16,398	147,578	استهلاكات
50,841		5,084	45,757	نفقات أعضاء مجلس الإدارة
130,000	130,000	-	-	أتعاب شركة غلوب مد العالمية
86,299	21,578	6,472	58,249	مصاريف تأمين
159,622	9,676	14,994	134,952	أتعاب مهنية واستشارية
193,495	92,073	10,143	91,279	رسوم واشتراكات
117,360	4,000	11,336	102,024	دعاية واعلانات
794,090	2,555	79,154	712,381	قوائد وعمولات بنكية
94,762	21,866	7,287	65,609	مصاريف أخرى
9,784,665	830,392	895,428	8,058,845	المجموع

25- معاملات مع أطراف ذات علاقة

يمثل هذا البند العمليات التي تمت مع أطراف ذات علاقة والتي تتضمن المساهمين الرئيسيين، وأعضاء مجلس الإدارة والإدارة العليا وأية شركات مسيطر عليها أو تتواجد القدرة على التأثير فيها. يتم اعتماد سياسات الأسعار والشروط المتعلقة بالمعاملات مع الأطراف ذات العلاقة من قبل مجلس إدارة الشركة.

تتضمن قائمة المركز المالي الموحدة الأرصدة التالية مع الجهات ذات العلاقة:

31 كانون الأول 2022	31 كانون الأول 2023	
دولار أمريكي	دولار أمريكي	
795,290	737,850	ذمم مدينة

كما وتتضمن قائمة الدخل الموحدة المعاملات التالية مع الجهات ذات العلاقة:

31 كانون الأول 2022	31 كانون الأول 2023	
دولار أمريكي	دولار أمريكي	
14,889	21,053	أقساط تأمين
68,000	100,000	مكافآت أعضاء مجلس الإدارة
1,045,053	1,393,404	رواتب الإدارة العليا والإدارة التنفيذية للشركة

26- قياس القيمة العادلة

يمثل الجدول التالي التسلسل الهرمي لقياس القيمة العادلة لموجودات ومطلوبات الشركة. فيما يلي الإفصاحات الكمية لقياس القيمة العادلة والتسلسل الهرمي للموجودات كما في 31 كانون الأول 2023:

قياس القيمة العادلة باستخدام			المجموع	تاريخ التقييم	
معطيات جوهرية لا يمكن ملاحظتها (المستوى الثالث)	معطيات جوهرية يمكن ملاحظتها (المستوى الثاني)	أسعار التداول في اسواق مالية نشطة (المستوى الأول)			
دولار أمريكي	دولار أمريكي	دولار أمريكي	دولار أمريكي		موجودات مالية بالقيمة العادلة: موجودات مالية بالقيمة العادلة من خلال الدخل الشامل الاخر (ايضاح 8): مدرجة غير مدرجة
				31 كانون الأول 2023	
				31 كانون الأول 2023	
		1,240,733	1,240,733	31 كانون الأول 2023	موجودات مالية بالقيمة العادلة من خلال قائمة الدخل (ايضاح 6): مدرجة
		16,678,366	16,678,366	31 كانون الأول 2023	استثمارات عقارية (ايضاح 11)

يمثل الجدول التالي التسلسل الهرمي لقياس القيمة العادلة لموجودات ومطلوبات الشركة. فيما يلي الإفصاحات الكمية لقياس القيمة العادلة والتسلسل الهرمي للموجودات كما في 31 كانون الأول 2022 (معاد بيانها غير مدققة):

قياس القيمة العادلة باستخدام			المجموع	تاريخ التقييم	
معطيات جوهرية لا يمكن ملاحظتها (المستوى الثالث)	معطيات جوهرية يمكن ملاحظتها (المستوى الثاني)	أسعار التداول في اسواق مالية نشطة (المستوى الأول)			
دولار أمريكي	دولار أمريكي	دولار أمريكي	دولار أمريكي		موجودات مالية بالقيمة العادلة: موجودات مالية بالقيمة العادلة من خلال قائمة الدخل الشامل (ايضاح 8): مدرجة غير مدرجة
				31 كانون الأول 2022	
				31 كانون الأول 2022	
		1,496,462	1,496,462	31 كانون الأول 2022	موجودات مالية بالقيمة العادلة من خلال قائمة الدخل (ايضاح 6): مدرجة
		16,562,293	16,562,293	31 كانون الأول 2022	استثمارات عقارية (ايضاح 11)

لم يتم خلال العام إجراء تحويلات لأدوات مالية بين المستويين الأول والثاني كما لم يتم إجراء أية تحويلات من وإلى المستوى الثالث.

27- القيمة العادلة للأدوات المالية

يمثل الجدول التالي مقارنة للقيم الدفترية والقيم العادلة للأدوات المالية حسب صنفها كما في 31 كانون الأول 2023 و2022: تم إظهار القيم العادلة للموجودات والمطلوبات المالية وفقاً للقيم التي يمكن أن تتم بها عمليات التبادل بين جهات معنية بذلك، باستثناء عمليات البيع الإجبارية أو التصفية.

القيمة العادلة		القيمة الدفترية		
2022	2023	2022	2023	
معاد بيانها غير مدققة	مدققة	معاد بيانها غير مدققة	مدققة	
دولار أمريكي	دولار أمريكي	دولار أمريكي	دولار أمريكي	
1,360,926	1,139,535	1,360,926	1,139,535	موجودات مالية
-	-	-	-	النقد والنقد المعادل
1,504,372	1,240,733	1,504,372	1,240,733	موجودات مالية بالقيمة العادلة من خلال الدخل الشامل الاخر
7,013,524	4,667,624	7,013,524	4,667,624	موجودات مالية بالقيمة العادلة من خلال قائمة الأرباح او الخسائر
11,574,864	13,268,782	11,574,864	13,268,782	موجودات متداولة أخرى
7,973,421	10,072,621	7,973,421	10,072,621	موجودات عقود التأمين
29,427,107	30,389,295	29,427,107	30,389,295	موجودات عقود اعادة التأمين
				المجموع
11,083	742,539	11,083	742,539	مطلوبات مالية
26,801,624	27,291,786	26,801,624	27,291,786	التزامات عقود الإيجار
1,616,108	3,640,505	1,616,108	3,640,505	مطلوبات عقود التأمين
28,428,815	31,674,828	28,428,815	31,674,828	مطلوبات متداولة أخرى
				المجموع

- إن القيمة العادلة للموجودات والمطلوبات المالية مقارنة بشكل كبير لقيمتها الدفترية. تم تحديد القيم العادلة للموجودات والمطلوبات المالية وفقاً للقيم التي يمكن أن تتم بها عمليات التبادل بين جهات معنية بذلك، باستثناء عمليات البيع الإجبارية أو التصفية.
- إن القيم العادلة للنقد وأرصدة لدى البنوك وبعض شبكات برسم التحصيل ودمج التأمين المدينة وموجودات عقود اعادة التأمين والموجودات المالية الأخرى والذمم الدائنة وتمويلات المرابحة ودمج شركات التأمين ومعيدي التأمين ومطلوبات عقود التأمين والمطلوبات المالية الأخرى هي مقارنة بشكل كبير لقيمتها الدفترية وذلك لكون تلك الأدوات ذات فترات سداد أو تحصيل قصيرة الأجل.
- تم تحديد القيمة العادلة للموجودات المالية بالقيمة العادلة من خلال الدخل وحقوق الملكية والموجودات المالية بالقيمة المطفأة والاستثمارات العقارية التي لها أسعار سوقية وفقاً لأسعار تداولها في تاريخ القوائم المالية.

28- الربح الأساسي للسهم الواحد لمساهمي الشركة الأم

تم احتساب الربح الأساسي للسهم الواحد على أساس قسمة الربح للسنة على المعدل المرجح لعدد الأسهم العادية المتداولة خلال السنة على النحو التالي:

31 كانون الأول 2022	31 كانون الأول 2023	
معاد بيانها غير مدققة	مدققة	
دولار أمريكي	دولار أمريكي	
1,073,332	1,886,071	ربح السنة العائد لمساهمي الشركة (دولار)
11,088,000	11,088,000	المعدل المرجح لعدد الأسهم (سهم)
9.68%	17.01%	الربح الأساسي للسهم الواحد العائد لمساهمي الشركة الأم (دولار)

29- توزيعات أرباح نقدية

أقرت الهيئة العامة للشركة في اجتماعها السنوي الذي عقد بتاريخ 13 نيسان 2023 توزيع أرباح نقدية بنسبة 10% من رأس المال المدفوع بإجمالي مبلغ 1,056,000 دولار عن سنة 2022 .

كما أقرت الهيئة العامة للشركة في اجتماعها الغير عادي توزيع أسهم مجانية بنسبة 5% من رأس مال الشركة البالغ 10,560,000 دولار أمريكي بقيمة اسمية دولار أمريكي واحد للسهم، وبذلك تم زيادة رأس مال الشركة من 10,560,000 دولار أمريكي مقسمة على 10,560,000 سهم الى 11,088,000 دولار أمريكي مقسمة على 11,088,000 سهم.

30- قضايا الشركة

بلغت القضايا المقامة ضد الشركة (402) قضية وهذه القضايا والدعاوي على خلفية النزاعات القانونية على الحوادث، بحسب رأي المستشار القانوني للشركة فإن جميع هذه القضايا وضعت لها المخصصات المالية الكافية حسب الأصول الفنية والقانونية. مقابل ذلك بلغ عدد القضايا المقامة من قبل الشركة ضد الغير (296) قضية بهدف استعادة حقوق الشركة لدى الغير على خلفية بوالص تأمين غير مسددة أو ملفات إسترداد أو شيكات راجعة.

31- إدارة مخاطر التأمين والمخاطر المالية

مخاطر التأمين

تتمثل مخاطر أي عقد تأمين في إمكانية وقوع الحدث المؤمن عليه وعدم التأكد من مبلغ الادعاء المتعلق بذلك الحدث وذلك نظراً لطبيعة عقد التأمين حيث المخاطر متقلبة وغير متوقعة، بالنسبة لعقود التأمين المتعلقة بفئة تأمينية، حيث يمكن تطبيق نظرية الاحتمالات للتسعير والاحتياطي، فإن المخاطر الأساسية التي تواجه الشركة هي أن الادعاءات المتكبدة والدفوعات المتعلقة بها قد تزيد عن القيمة الدفترية لالتزامات التأمين، وهذا قد يحدث إذا كانت إمكانية وخطورة الادعاءات اكبر من المتوقع، ولأن أحداث التأمين غير ثابتة وتختلف من سنة لأخرى فإن التقديرات قد تختلف عن الإحصائيات المتعلقة بها.

أظهرت الدراسات انه كلما كانت عقود التأمين متشابهة كلما قاربت التوقعات معدل الخسارة الفعلية، كما أن وجود التنوع في مخاطر التأمين التي يتم تغطيتها يؤدي إلى انخفاض احتمالات الخسارة الكلية للتأمين.

لقد قامت الشركة بتطوير خطة اكتتاب التأمين لديها لتضمن تنوع مخاطر التأمين التي يتم تغطيتها وتوزيعها على أنواع التأمين المختلفة مما يساعد على تخفيض الخسائر التي قد تنتج من ادعاءات التأمين إذا ما تم التركيز على فئة تأمين معينة.

للشركة كوادر فنية ومحققين لتقدير المطالبات المبلغ عنها خلال السنة. تقوم هذه الكوادر بالتحقيق ورفع التوصيات التي من خلالها يمكن الحد من مخاطر المطالبات. يتم مراجعة المخاطر بشكل دوري في نهاية كل سنة ويتم تعديلها لتعكس أحدث المعلومات عن الحقائق الكامنة، والقوانين المرعية، والشروط والأحكام التعاقدية. تقوم الشركة بإدارة ومتابعة تسديد أي مطالبات بشكل مبكر لتخفيض أي مخاطر قد تنتج عن تطورات غير متوقعة.

إن التكلفة المقدرة لتسوية المطالبات تتضمن صافي المصاريف المباشرة الواجب دفعها لإتمام التسوية بعد خصم أية مبالغ مستردة من تلك المطالبات. تقوم الشركة بجميع الإجراءات المعقولة لضمان أن لديها المعلومات المناسبة فيما يتعلق بالإدعاءات المقامة ضدها. نظراً للأخذ بتقديرات غير مؤكدة عند تكوين مخصص الإدعاءات فإنه من المحتمل أن تختلف النتيجة النهائية في تقدير الالتزام عن الذي تم تقديره في المرحلة الأولى.

إن مبالغ مطالبات التأمين حساسة بشكل أساسي إلى القرارات والتطورات القانونية المتعلقة بها، بالإضافة لذلك فإن عقود التأمين تخضع إلى مخاطر ظهور أنواع جديدة من المطالبات غير الظاهرة والتي لم يتم تكوين مخصص لها كما في تاريخ القوائم المالية الموحدة.

تقوم الشركة بإتباع عدة آليات لتقدير المستوى المطلوب للمخصصات، حيثما أمكن، وهذا يوفر درجة أكبر من الفهم وتعزيز الخبرة السابقة في تقدير المخصصات. إن التقديرات المستنبطة بناء على طرق مختلفة تساعد على توقع النتائج الممكنة. إن أفضل آليات التقدير المختارة تأخذ بعين الاعتبار خصائص نوع التأمين ومدى تطور الادعاءات لكل سنة.

الزيادة في نسبة الفائدة بـ 5 %

حقوق الملكية	الربح أو الخسارة	مطلوبات عقود إعادة التأمين /		موجودات عقود إعادة التأمين		المركبات العمال الصحي تأمين المسؤولية المدنية التأمينات العامة الأخرى الحريق بحري هندسي الحياة
		مطلوبات عقود إعادة التأمين	مطلوبات عقود إعادة التأمين	مطلوبات عقود إعادة التأمين	مطلوبات عقود إعادة التأمين	
دولار أمريكي	دولار أمريكي	دولار أمريكي	دولار أمريكي	دولار أمريكي	دولار أمريكي	
615,734	615,734	940,576	1,906,240	14,220,924	7,815,796	
395,443	395,443	371,965	230,248	8,139,113	1,063,012	
102,397	102,397	-	-	2,047,938	2,282,192	
33,466	33,466	-	76,543	745,871	220,977	
(32,128)	(32,128)	25,293	824,992	182,438	159,710	
(37,288)	(37,288)	115,866	1,238,416	492,647	339,601	
(3,824)	(3,824)	10,785	120,520	44,037	41,678	
(10,735)	(10,735)	262,272	1,243,703	1,028,994	438,890	
(202,107)	(202,107)	205,900	4,431,959	389,824	906,926	
860,958	860,958	1,932,657	10,072,621	27,291,786	13,268,782	مجموع

النقص في نسبة الفائدة بـ 5 %

حقوق الملكية	الربح أو الخسارة	مطلوبات عقود إعادة التأمين /		موجودات عقود إعادة التأمين		المركبات العمال الصحي تأمين المسؤولية المدنية التأمينات العامة الأخرى الحريق بحري هندسي الحياة
		مطلوبات عقود إعادة التأمين	مطلوبات عقود إعادة التأمين	مطلوبات عقود إعادة التأمين	مطلوبات عقود إعادة التأمين	
دولار أمريكي	دولار أمريكي	دولار أمريكي	دولار أمريكي	دولار أمريكي	دولار أمريكي	
(615,734)	(615,734)	940,576	1,906,240	14,220,924	7,815,796	
(395,443)	(395,443)	371,965	230,248	8,139,113	1,063,012	
(102,397)	(102,397)	-	-	2,047,938	2,282,192	
(33,466)	(33,466)	-	76,543	745,871	220,977	
32,128	32,128	25,293	824,992	182,438	159,710	
37,288	37,288	115,866	1,238,416	492,647	339,601	
3,824	3,824	10,785	120,520	44,037	41,678	
10,735	10,735	262,272	1,243,703	1,028,994	438,890	
202,107	202,107	205,900	4,431,959	389,824	906,926	
(860,958)	(860,958)	1,932,657	10,072,621	27,291,786	13,268,782	مجموع

الشركة العالمية المتحدة للتأمين - إيضاحات حول القوائم المالية الموحدة للسنة المنتهية في 31 كانون الأول 2023

المجموع	أكثر من 5 سنوات	5 سنوات	4 سنوات	3 سنوات	سنتين	سنة	أكثر من 3 أشهر إلى سنة	أقل من 3 أشهر	
دولار أمريكي	دولار أمريكي	دولار أمريكي	دولار أمريكي	دولار أمريكي	دولار أمريكي	دولار أمريكي	دولار أمريكي	دولار أمريكي	
27,291,786	4,918,280	1,784,418	3,797,005	1,911,907	2,280,742	3,778,382	-	8,821,052	مطلوبات عقود التأمين
1,932,657	-	-	-	-	-	-	-	1,932,657	مطلوبات عقود إعادة التأمين
29,224,443	4,918,280	1,784,418	3,797,005	1,911,907	2,280,742	3,778,382	-	10,753,709	التدفقات النقدية المخصصة

التأثير على حقوق الملكية	التأثير على الربح أو الخسارة	التأثير على مطلوبات المطالبات المتكبدة	مطلوبات المطالبات المتكبدة في نهاية الفترة	
دولار أمريكي	دولار أمريكي	دولار أمريكي	دولار أمريكي	
			27,291,786	مطلوبات عقود التأمين / مطلوبات عقود التأمين
			13,268,782	موجودات عقود إعادة التأمين / موجودات عقود إعادة التأمين
				<u>المطالبات غير المدفوعة والمصاريف المباشرة</u>
				<u>5% زيادة</u>
(1,364,589)	(1,364,589)	1,364,589	-	مطلوبات عقود التأمين
663,439	663,439	663,439	-	موجودات عقود إعادة التأمين
				<u>المطالبات غير المدفوعة والمصاريف المباشرة</u>
				<u>5% انخفاض</u>
1,364,589	1,364,589	(1,364,589)	-	مطلوبات عقود التأمين / مطلوبات عقود التأمين
(663,439)	(663,439)	(663,439)	-	موجودات عقود إعادة التأمين / موجودات عقود إعادة التأمين

الشركة العالمية المتحدة للتأمين - إيضاحات حول القوائم المالية الموحدة للسنة المنتهية في 31 كانون الأول 2023

أ. تطور إجمالي المطالبات

المجموع دولار أمريكي	سنة الحادث										ما قبل سنة دولار أمريكي	كما في نهاية سنة الحادث دولار أمريكي	2016 وما قبلها 2017 2018 2019 2020 2021 2022 2023		
	2016 وما قبلها	2017	2018	2019	2020	2021	2022	2023							
76,886,113	76,886,113	76,916,186	75,362,752	73,177,096	84,175,337	73,136,318	72,134,361	81,005,706	17,531,600	17,531,600	17,531,600	17,531,600	17,531,600	17,531,600	17,531,600
18,389,487	-	18,389,487	18,438,097	18,202,281	18,193,675	25,704,687	18,620,850	17,089,265	17,089,265	17,089,265	17,089,265	17,089,265	17,089,265	17,089,265	17,089,265
20,419,253	-	-	20,419,253	20,284,459	19,892,976	19,842,773	27,422,513	41,360,306	41,360,306	41,360,306	41,360,306	41,360,306	41,360,306	41,360,306	41,360,306
27,657,254	-	-	-	27,657,254	26,916,853	25,635,393	26,004,641	15,427,163	15,427,163	15,427,163	15,427,163	15,427,163	15,427,163	15,427,163	15,427,163
19,741,307	-	-	-	-	19,741,307	19,459,616	18,889,643	16,255,062	16,255,062	16,255,062	16,255,062	16,255,062	16,255,062	16,255,062	16,255,062
22,671,262	-	-	-	-	-	22,671,262	21,718,595	30,783,178	30,783,178	30,783,178	30,783,178	30,783,178	30,783,178	30,783,178	30,783,178
30,783,178	-	-	-	-	-	-	-	-	-	-	-	-	-	-	-
22,931,009	-	-	-	-	-	-	-	-	-	-	-	-	-	-	-
239,478,863															
(210,967,846)															
28,511,017															
(2,006,584)															
787,353															
27,291,786															

التقديرات الإجمالية للمبالغ غير المخصصة للمطالبات المدفوعة التراكمية حتى تاريخه

إجمالي المطالبات غير المخصصة للمطالبات المتكبدة
تأثير الخصم
تأثير تعديل المخاطر على المخاطر غير المالية

إجمالي مطلوبات المطالبات المتكبدة

الشركة العالمية المتحدة للتأمين - إيضاحات حول القوائم المالية الموحدة للسنة المنتهية في 31 كانون الأول 2023

ب. تطور صافي المطالبات

Total / المجموع دولار أمريكي	وما قبلها 2016 دولار أمريكي	2017 دولار أمريكي	2018 دولار أمريكي	2019 دولار أمريكي	2020 دولار أمريكي	2021 دولار أمريكي	2022 دولار أمريكي	2023 دولار أمريكي	ما قبل سنة دولار أمريكي	كما في نهاية سنة الحادث 2016 وما قبلها 2017 2018 2019 2020 2021 2022 2023
50,529,698	50,529,698	50,536,480	49,498,993	48,763,172	61,420,272	49,444,542	48,543,084	51,777,364		
12,816,585	-	12,816,585	12,868,704	12,539,636	12,437,631	19,862,095	12,638,656	11,831,793		
14,297,126	-	14,297,126	14,297,126	14,135,480	13,839,215	13,594,461	21,304,079	11,551,582		
19,702,769	-	19,702,769	19,702,769	19,702,769	19,419,561	18,363,094	18,382,431	34,649,482		
15,262,411	-	15,262,411	15,262,411	15,262,411	15,262,411	15,203,282	14,737,308	11,892,339		
17,347,899	-	17,347,899	17,347,899	17,347,899	17,347,899	17,347,899	16,667,135	11,591,127		
25,234,803	-	25,234,803	25,234,803	25,234,803	25,234,803	25,234,803	25,234,803	18,646,907		
16,032,543	-	16,032,543	16,032,543	16,032,543	16,032,543	16,032,543	16,032,543	16,032,543		
171,223,834 (145,030,799)										
26,193,035 (1,347,693)										
513,786										
25,359,128										

التقديرات الإجمالية للمبالغ غير المخصصة للمطالبات المدفوعات التراكمية حتى تاريخه

إجمالي المطالبات غير المخصصة للمطالبات المتكبدة
تأثير الخصم
تأثير تعديل المخاطر على المخاطر غير المالية

صافي مطلوبات المطالبات المتكبدة

مصادر التقديرات غير المؤكدة المأخوذ بها في تقدير المطالبات المستقبلية

تستحق مطالبات التأمين عند وقوع الحدث المؤمن عليه، إذ أن الشركة مسؤولة عن جميع الأحداث المؤمن عليها في حال وقوعها خلال فترة عقد التأمين، حتى إذا ما تم اكتشاف تلك الخسارة بعد انتهاء مدة عقد التأمين. نتيجة لذلك فإن تسوية المطالبات تتم على فترة زمنية طويلة ولذلك يتم أخذ مخصص للمطالبات المستحقة وغير المبلغ عنها.

مخاطر إعادة التأمين

كما هو الحال مع شركات التأمين الأخرى، ولغرض تخفيض التعرض إلى خسائر مالية قد تنتج عن المطالبات التأمينية الكبيرة، تقوم الشركة ضمن أعمالها الاعتيادية بالدخول في اتفاقيات إعادة تأمين مع شركات إعادة تأمين عالمية ذات ملاءة ائتمانية عالية.

ولتقليل تعرضها لخسائر كبيرة نتيجة إفسار شركات إعادة التأمين، تقوم الشركة بتقييم الوضع المالي لشركات إعادة التأمين التي تتعامل معها ورصد تركيز مخاطر الائتمان الناتجة عن المناطق الجغرافية والأنشطة أو المكونات الاقتصادية المماثلة لتلك الشركات.

موجودات ومطلوبات عقود إعادة التأمين وفقاً لمجموعات تصنيف معيدي التأمين

المجموع	المجموعة الرابعة (غير مصنفة)	المجموعة الثالثة	المجموعة الثانية	المجموعة الأولى	عقود إعادة التأمين
	دولار امريكي	دولار امريكي	دولار امريكي	دولار امريكي	
10,072,621	--	503,631	3,021,786	6,547,204	موجودات عقود إعادة التأمين
1,932,657	--	96,633	579,797	1,256,227	مطلوبات عقود إعادة التأمين
12,005,278	--	600,264	3,601,583	7,803,431	الحد الأقصى للتعرض للمخاطر الائتمانية

حساسية مخاطر التأمين:

فيما يلي جدول يوضح أثر التغير الممكن المعقول في أسعار الإكتتاب على صافي إيرادات التأمين مع بقاء جميع المتغيرات الأخرى المؤثرة ثابتة. إن أثر النقص المتوقع في أسعار أقساط الإكتتاب مساوي ومعاكس لأثر الزيادة

إدارة مخاطر رأس المال

تتمثل أهداف الشركة في إدارة رأس مالها فيما يلي:

- الالتزام بمتطلبات رأس مال شركات التأمين كما وردت ضمن قانون التأمين رقم 20 لسنة 2005 والتعليمات والقرارات الصادرة عن هيئة سوق رأس المال / الإدارة العامة للتأمين فيما يتعلق بالاحتفاظ بالحد الأدنى لرأس المال المطلوب في أي وقت خلال السنة. تقوم الشركة باختبارات اللازمة ضمن سياستها وإجراءاتها للتأكد من استمرارية الالتزام بتلك الأحكام والمتطلبات.
- ضمان قدرة الشركة على الاستمرار وبالتالي قدرتها على تزويد المساهمين بعوائد الأرباح المجدية.
- توفير العائد المناسب للمساهمين وإصدار عقود تأمين تتناسب مع مستوى المخاطر المتعلقة بتلك العقود.

الأدوات المالية

إن عقود إعادة التأمين الصادرة لا تعفي الشركة من التزاماتها تجاه حملة بوالص التأمين، ونتيجة لذلك تبقى الشركة ملتزمة برصيد المطالبات المعاد تأمينها في حالة عدم تمكن معيدي التأمين من الوفاء بالتزاماتهم وفقاً لعقود إعادة التأمين.

تتعرض الشركة الى هامش من المخاطر المالية من خلال موجوداتها ومطلوباتها المالية، موجودات عقود إعادة التأمين ومطلوبات عقود التأمين. إن المخاطر الأساسية التي تتعرض لها الشركة تتمثل في إمكانية عدم كفاية المقبوضات المتعلقة باستثماراتها على الأمد الطويل لتمويل الالتزامات الناشئة عن كل من عقود التأمين والاستثمارات. إن العناصر الأكثر أهمية لهذه المخاطر المالية، تتمثل في كل من مخاطر معدل سعر الفائدة، مخاطر أدوات الملكية، مخاطر أسعار العملات الأجنبية، مخاطر أسعار السوق، مخاطر السيولة ومخاطر الائتمان.

مخاطر السوق

تمثل هذه المخاطر احتمال التغير في قيمة أدوات مالية نتيجة للتقلبات في أسعار السوق، أو التغيرات التي تطرأ على أسعار العملات الأجنبية أو على معدلات أسعار الفائدة. الشركة معرضة لمخاطر السوق نتيجة لاستثمارها في أدوات مالية.

إدارة مخاطر أسعار السوق

تمثل هذه المخاطر احتمال التغير في قيمة أدوات مالية نتيجة للتقلبات في أسعار السوق، والتي تعزى لأسباب تعود إلى أداة مالية معينة أو للجهة المصدرة لها أو لسوق الأوراق المالية بشكل عام. إن الشركة معرضة لمخاطر السوق نتيجة لاستثمارها في أدوات مالية مدرجة، وتعمل الشركة على تخفيض هذه المخاطر وذلك بتنويع الاستثمارات ومتابعة تطورات السوق، إضافة إلى ذلك تقوم الإدارة بمتابعة فعالة للعناصر الرئيسية التي تؤثر على الأسهم وحركة السوق ويشمل ذلك تحليل الأداء المالي والتشغيلي للجهات المستثمر فيها.

إدارة مخاطر العملات الأجنبية

لا يوجد مخاطر جوهرية على الشركة متعلقة بتغير أسعار تحويل العملات حيث أن معظم الموجودات والمطلوبات المالية مثبتة بالدولار الأمريكي والذي يمثل عملة الأساس لكافة معاملات الشركة.

تعتقد الإدارة أن احتمال وجود خسائر جوهرية ناتجة عن تقلبات أسعار صرف العملات هي في حدها الأدنى.

إدارة مخاطر أسعار الفائدة

تنتج مخاطر أسعار الفائدة من احتمال التغيرات في أسعار الفائدة التي تؤثر على إيرادات وتكلفة التمويل للشركة. تتعرض الشركة لمخاطر أسعار الفائدة على الإستثمارات المالية في السندات والودائع لأجل والإقتراض من البنوك والتي تخضع كل منها إلى الفوائد الثابتة والمتغيرة.

تحاول الشركة عامة أن تخفف مخاطر سعر الفائدة بمراقبة حثيثة لأسعار الفائدة في السوق والإستثمار في تلك الموجودات المالية التي يتوقع أن تكون مخاطرها في حدها الأدنى.

مخاطر الائتمان

تتمثل مخاطر الائتمان في عدم قدرة الجهات الأخرى المدينة للشركة على تسديد التزاماتها التعاقدية والذي ينتج عنها خسارة مالية للشركة. تتعرض الشركة إلى مخاطر الائتمان تحديدا فيما يلي:

- حصة معيدي التأمين من التزامات التأمين.
- المبالغ المستحقة من معيدي التأمين عن إدعاءات تم دفعها من قبل الشركة.
- المبالغ المستحقة من حملة البوالص.
- المبالغ المستحقة من الوكلاء.

تتبنى الشركة سياسة تقوم على إبرام اتفاقيات تعاقدية مع أطراف ذات ملاءة مالية عالية بهدف تخفيف الخسارة التي من الممكن أن تنتج عن عدم القدرة على سداد تلك الالتزامات.

إن موجودات الشركة المالية والتي قد تعرض الشركة لمخاطر تركيز ائتماني تتمثل بشكل رئيسي في النقد وودائع لدى البنوك، واستثمارات عقارية وموجودات مالية ودم تأمين مدينة.

- إن حسابات الشركة لدى البنوك مودعة لدى مؤسسات مالية ذات ملاءة ائتمانية عالية.
- تظهر الاستثمارات في الأوراق المالية من خلال قائمة الدخل بالقيمة العادلة، ويتم إظهار الفرق ما بين القيمة الدفترية والقيمة العادلة في حساب أرباح تقييم الاستثمارات المالية في قائمة الدخل الموحدة.
- تظهر الذمم المدينة بالصافي بعد تنزيل مخصص الديون المشكوك في تحصيلها.
- تتألف الذمم المدينة من عدد كبير من العملاء والوكلاء موزعة على مختلف القطاعات والمناطق الجغرافية، ويتم تقييم المحفظة الائتمانية بشكل دوري بناء على الوضع المالي لدم التأمين المدينة.
- لا يوجد تركيز هام لمخاطر الائتمان بالشركة داخل أو خارج قطاع التأمين والذي تمارس به الشركة نشاطها.
- تمارس الشركة معظم أنشطتها التأمينية داخل الأراضي الفلسطينية.

مخاطر السيولة

تقع المسؤولية النهائية فيما يتعلق بإدارة مخاطر السيولة على عاتق مجلس الإدارة الذي أنشأ إطارا ملائما لإدارة مخاطر السيولة، وذلك بهدف إدارة الأمور المتعلقة بالتمويل قصير، ومتوسط، وطويل الأمد للشركة، بالإضافة إلى متطلبات إدارة السيولة. تقوم الشركة بإدارة مخاطر السيولة من خلال الاحتفاظ باحتياطات مناسبة من خلال المراقبة المستمرة للتدفقات النقدية المتوقعة والفعلية ومقارنة استحقاق الموجودات والمطلوبات المالية. يتم تحديد الاستحقاق التعاقدية للأدوات المالية بناء على المدة المتبقية لاستحقاق الأداة المالية من تاريخ القوائم المالية الموحدة. تقوم إدارة الشركة بمراقبة استحقاق الأدوات المالية بهدف التأكد من توفر السيولة اللازمة في الشركة. فيما يلي استحقاق الموجودات والمطلوبات المالية كما في تاريخ القوائم المالية الموحدة بناء على ترتيبات الدفعات التعاقدية. وفيما يلي المركز المالي حسب الاجال ومخاطر السيولة:

الشركة العالمية المتحدة للتأمين - إيضاحات حول القوائم المالية الموحدة للسنة المنتهية في 31 كانون الأول 2023

مخاطر السيولة	القيمة الدفترية دولار أمريكي	سنة دولار أمريكي	أكثر من سنة دولار أمريكي	بيدول تاريخ استحقاق دولار أمريكي	المجموع دولار أمريكي
الموجودات	3,245,260	-	-	3,245,260	3,245,260
نقد مفيد السحب	-	-	-	-	-
موجودات مالية بالكافّة المطفأة قصيرة الأجل	-	-	-	-	-
موجودات مالية بالقيمة العادلة من خلال الدخل الشامل الأخر	1,240,733	-	-	1,240,733	1,240,733
موجودات مالية بالقيمة العادلة من خلال قائمة الأرباح أو الخسائر	13,268,782	13,268,782	-	-	13,268,782
موجودات عقود التأمين	10,072,621	10,072,621	-	-	10,072,621
موجودات عقود إعادة التأمين	1,000,000	1,000,000	-	-	1,000,000
ودائع لأجل	1,139,535	1,139,535	-	-	1,139,535
النقد والنقد المعادل	1,494,984	1,494,984	-	-	1,494,984
موجودات أخرى (باستثناء المبالغ المدفوعة مقدما)	7,794,779	-	-	7,794,779	7,794,779
عقارات ومعدات	1,851,179	-	1,851,179	-	1,851,179
موجودات ضريبية مؤجلة	16,678,366	-	-	16,678,366	16,678,366
استثمارات عقارية	774,185	-	774,185	-	774,185
حق استخدام الأصول	4,469,676	4,469,676	-	-	4,469,676
مصاريف مدفوعة مقدما	63,030,100	31,445,598	2,625,364	28,959,138	63,030,100
مجموع	1,572,838	1,572,838	-	-	1,572,838
المطلوبات	763,867	763,867	-	-	763,867
تسهيلات ائتمانية	286,703	286,703	-	-	286,703
نعم دائنة	3,640,505	3,640,505	-	-	3,640,505
الجزء المتداول من عقود الإيجار	3,834,722	-	3,834,722	-	3,834,722
مطلوبات متداولة أخرى	27,291,786	12,599,434	14,692,352	-	27,291,786
مخصص تعويض نهاية الخدمة	1,932,657	1,932,657	-	-	1,932,657
مطلوبات عقود التأمين	455,836	-	455,835	-	455,836
مطلوبات عقود إعادة التأمين	39,778,913	20,796,004	18,982,909	-	39,778,913
مصاريف مستحقة ومطلوبات أخرى	23,251,187	10,649,594	(16,357,545)	28,959,138	23,251,187
مجموع	23,251,187	10,649,594	(16,357,545)	28,959,138	23,251,187
صافي التدفقات النقدية غير المخصصة					

مخاطر تغير أسعار الاستثمارات

تمثل هذه المخاطر احتمال التغير في قيمة أدوات مالية نتيجة للتقلبات في أسعار السوق والتي تعزى لأسباب تعود إلى أداة مالية معينة أو للجهة المصدرة لها أو لسوق الأوراق المالية بشكل عام. الشركة معرضة لمخاطر السوق نتيجة لاستثمارها في أدوات مالية، وتعمل الشركة على تخفيض هذه المخاطر وذلك بتنويع الاستثمارات ومتابعة تطورات السوق، إضافة إلى ذلك، تقوم الإدارة بمتابعة فعالة للعناصر الرئيسية التي تؤثر على الأسهم وحركة السوق ويشمل ذلك تحليل الأداء المالي والتشغيلي للجهات المستثمر فيها.

تحليل الحساسية

كما بتاريخ القوائم المالية الموحدة، إذا ما تغير سعر الاستثمارات بنسبة 10% بالزيادة أو بالنقص كما هو مفترض أدناه في ظل ثبات جميع المتغيرات الأخرى، فإن أثر ذلك على أرباح الشركة وحقوق الملكية يتمثل بالزيادة أو بالنقص بواقع 124,073 دولار أمريكي.

الافتراضات وطرق اختبار الحساسية:

- تم إعداد تحليل الحساسية بناء على أسعار الاستثمارات كما بتاريخ القوائم المالية الموحدة.
- كما بتاريخ القوائم المالية الموحدة، إذا ما زادت أو نقصت أسعار الاستثمارات بنسبة 10% عن القيمة السوقية بشكل موحد لجميع الاستثمارات وذلك في ظل ثبات جميع المتغيرات الأخرى، فإن أثر ذلك على أرباح أو خسائر الشركة وكذلك على حقوق الملكية تم توضيحه فيما سبق.
- تم استخدام نسبة 10% كتغير في أسعار الاستثمارات لتعطي تقييم واقعي حيث أن ذلك التغير من الممكن وقوعه.

32- مبدأ الاستمرارية

أجرت الشركة تقييم حول قدرتها على الاستمرار كمنشأة مستمرة في ضمن الظروف الاقتصادية الحالية باستخدام كافة المعلومات المتاحة حول المخاطر وحالة عدم التأكد المستقبلية. تم إعداد التوقعات التي تتناول الأداء المستقبلي للشركة ورأس المال والسيولة. حيث تشير المعلومات إلى أن الشركة لديها موارد كافية فضلا عن أن موقفها المتعلق بالاستمرارية لم يتأثر إلى حد كبير ولم يتغير بشكل مادي للاستمرار في مزاولة أعمال التأمين منذ بداية السنة المالية. ونتيجة لذلك فقد أعدت هذه البيانات المالية بما يتوافق مع أساس مبدأ الاستمرارية. كما خلصت إدارة الشركة إلى عدم الحاجة إلى إجراء تعديلات مادية على المطلوبات والموجودات او نتائج الاعمال ضمن هذه البيانات المالية للسنة المنتهية في 31 كانون الأول 2023

33- إدارة رأس المال

يتمثل الهدف الرئيسي فيما يتعلق بإدارة رأسمال الشركة بالتأكد من المحافظة على نسب رأس مال ملائمة بشكل يدعم نشاط الشركة ويعظم حقوق الملكية. تقوم الشركة بإدارة هيكل رأس المال وإجراء التعديلات اللازمة عليها في ضوء تغيرات الظروف الاقتصادية وطبيعة العمل. لم تقم الشركة بإجراء أية تعديلات على الأهداف والسياسات والإجراءات المتعلقة بهيكل رأس المال خلال السنة الحالية.

إن البنود المتضمنة في هيكل رأس المال تتمثل في رأس المال المدفوع والأرباح المدورة والاحتياطيات والبالغ مجموعها 23,083,786 دولار أمريكي كما في 31 كانون الأول 2023 مقابل 22,318,542 دولار أمريكي كما في 31 كانون الأول 2022.

تخضع أنشطة الشركة لمتطلبات وأنظمة هيئة الرقابة على التأمين في فلسطين. تعمل المتطلبات والأنظمة على وصف إجراءات الموافقة والمراقبة وتفرض متطلبات معينة مثل هامش الملائة وكفاية رأس المال للحد من خطر عدم الملائة المالية من قبل شركات التأمين لمواجهة المطلوبات المستقبلية عندما تظهر، وقد بلغت نسبة هامش الملائة للشركة كما في 31 كانون الأول 2022 (169%) وفيما يلي جدول يبين ذلك:

إدارة رأس المال (هامش الملاعة المالية)

2022	
الدولار الأمريكي	
8,000,000	الحد الأدنى لرأس المال وفق قانون التأمين
21,247,402	رأس المال الأساسي
2,423,562	رأس المال الإضافي
23,670,964	رأس المال المتوفر
8,535,898	رأس المال المطلوب مقابل مخاطر الموجودات
4,795,187	رأس المال المطلوب مقابل الإلتزامات الإكتتابية
530,705	رأس المال المطلوب مقابل مخاطر معيدي التأمين
165,231	رأس المال المطلوب مقابل مخاطر تأمينات العائلي
14,027,021	مجموع رأس المال المطلوب
%169	نسبة هامش الملاعة المالية

في حين ان لم يتم استلام شهادة هامش الملاعة التي تصدر عن هيئة سوق رأس المال الفلسطينية لعام 2023.

34- تركيز المخاطر في المنطقة الجغرافية

تمارس الشركة أنشطتها في فلسطين. إن عدم استقرار الوضع السياسي والاقتصادي في المنطقة يزيد من خطر ممارسة الشركة لأنشطتها ويؤثر سلباً على أدائها. ان توزيع اقساط التأمين عن السنة المنتهية في 31 كانون الثاني 2023 هي كما يلي :-

31 كانون الثاني 2023	
دولار أمريكي	
55,006,254	المحافظات الشمالية
1,031,189	المحافظات الجنوبية
56,037,442	المجموع

35- الإلتزامات الطارئة:

إن تعهدات العملاء مقابل كفالات صادرة على الشركة في نهاية السنة المالية هي على النحو التالي:

2023	
دولار أمريكي	
319,300	تعهدات عملاء مقابل كفالات صادرة

فروع ومكاتب الشركة والشركات التابعة

الخليل

طريق دائرة السير - رأس الجورة - عمارة الجعبري
هاتف 022217585 | هاتف 022217583
فاكس 022217584

جنين

شارع حيفا - دوار الداخلية - عمارة السعد
هاتف 042436812 | فاكس 042436811

طوباس

الشارع الرئيسي - عمارة فوزي المسعيد
هاتف 092571360 | فاكس 092571361

مكتب دورا

الخليل - دورا - الشارع الرئيسي - بجانب البنك الوطني
هاتف 022287737 | فاكس 022287727

مكتب سلفيت

شارع الشهداء 36 - مقابل عمارة الزيتونة - قرب بنك
فلسطين
هاتف 092515018 | فاكس 092515018

نابلس

شارع الروضة_ بجانب كلية الروضة
هاتف 092390919 | فاكس 092390920

غزة

الرمال - شارع الصناعة - عمارة الرئيس
هاتف 082882931 | فاكس 082882932

قلقيلية

دوار الشهيد أبو علي - مقابل البنك الإسلامي
الفلسطيني - عمارة رفيق نزال
هاتف 092944320 | فاكس 092944322

مكتب الخليل

الخليل - شارع السلام - مقابل البنك العربي
هاتف 022290282 | فاكس 022290282

مكتب بديا

نابلس - بديا - الشارع الرئيسي - مقابل بنك القدس
هاتف 092992202 | فاكس 092992040

مكتب نعلين

رام الله - نعلين - الشارع الرئيسي
هاتف 022484975 | فاكس 022484975

رام الله

البيرة - شارع نابلس - عمارة العالمية المتحدة للتأمين
هاتف 022968888 | فاكس 022968889

بيت لحم

شارع الكركفة - عمارة عمر يوسف
هاتف 022754662 | هاتف 022756662
فاكس 022746622

طولكرم

شارع الشهيد ياسر عرفات - مجمع الجمال التجاري
هاتف 092681777 | فاكس 092681776

أريحا

شارع عمان - قرب بريد أريحا - عمارة عبد العال
هاتف 022310490 | فاكس 022310491

مكتب بيتونيا

رام الله - بيتونيا - الشارع الرئيسي - فوق
بنك الاستثمار - عمارة القدس
هاتف 022908666 | فاكس 022908666

مكتب حوارة

نابلس - حوارة - الشارع الرئيسي - مقابل KFC
هاتف 092590662 | فاكس 092590662

